





هفته نامه بازار سرمایه (شماره ۰۲۶)

هفته منتهی به ۳۰ آبان ماه ۱۴۰۴



۰۲۱-۴۲۳۵۹



تهران، خیابان ولی عصر، بلوار میرداماد، نرسیده به پل آفریقا، پلاک ۴۴۰



<https://saderatbourse.com>



- ۴. اخبار داخلی
- ۶. بازارهای داخلی
- ۲۳. اخبار جهانی
- ۲۴. بازارهای جهانی
- ۲۷. قیمت‌های جهانی

فهرست

اقتصاد داخلی

- در بازار بین بانکی، روند فزاینده تقاضای اعتباری در این هفته نیز ادامه داشت و به حدود ۶۰۱.۵ همت رسید که بانک مرکزی با حدود ۳۱۳.۵ همت آن موافقت کرد. بنابراین با وجود ثبت رکوردهای جدید تقاضای اعتبار بانک‌ها، رویکرد انقباضی بانک مرکزی از این محل نیز در حال تعمیق است.
- در بیست و سومین حراج اوراق بدهی دولتی ۱۰.۶ هزار میلیارد تومان (همت) اوراق به نرخ ۲۸.۷۱ درصد فروخته شد که ۱۰.۴۶ همت آن در بازار سرمایه بود.
- هم شامخ کل اقتصاد و هم شامخ بخش صنعتی در مهرماه روند صعودی داشتند به نحوی که شامخ بخش صنعتی تعدیل فصلی شده به رقم بالاتر از ۵۰ یعنی ناحیه رونق رسید در حالی که شامخ کل اقتصاد کماکان در ناحیه رکودی قرار دارد.

اخبار داخلی



saderatbourse.com



Bank-saderat-iran-brokerage



Bsi_bourse

تصویب بسته حمایت از خودروسازان و زنجیره تأمین خودرو

معاون وزیر صمت از تصویب بسته حمایتی و افزایش سقف اعتباری شرکت‌های خودروساز با توجه به حمایت و هماهنگی وزیر صمت با ارکان شورای عالی بانک مرکزی جهت گره‌گشایی از چالش‌های مالی و اعتباری خودروسازان بزرگ و زنجیره تأمین خبر داد. فرشاد مقیمی با اشاره به شرایط ایجاد شده برای شرکت‌های خودروساز و زنجیره تأمین و ضرورت‌های حمایت از این صنعت راهبردی گفت: اعمال رویکرد متفاوت ولی قانونی نحوه قیمت‌گذاری در زنجیره صنعت خودرو باعث شده بود که شرکت‌های ایران خودرو و سایپا با کسر سرمایه در گردش و تأخیر در پرداخت مطالبات زنجیره تأمین مواجه شوند و این امر ارائه تسهیلات و اعمال سیاست‌های حمایتی را اجتناب‌ناپذیر کرده است.

اخبار داخلی



saderatbourse.com



Bank-saderat-iran-brokerage



Bsi_bourse

مقایسه روند ارزش معاملات و شاخص کل



بازارهای داخلی

شاخص کل



saderatbourse.com



Bank-saderat-iran-brokerage



Bsi_bourse

تحلیل تکنیکال شاخص کل



شاخص کل بورس پس از واکنش مثبت به محدوده حمایتی ۳.۱۰۰.۰۰۰ واحد، در مسیر بازگشت به سقف قبلی قرار گرفته است. در حال حاضر بهبود تدریجی ارزش معاملات و انتشار گزارش‌های ماهانه شرکت‌ها از جمله عواملی هستند که می‌توانند در ارزیابی توان شاخص برای عبور از این سطح اثرگذار باشند. با این حال در صورت ناتوانی شاخص در تثبیت بر فراز سقف پیشین احتمال ادامه‌ی نوسان و بازگشت مجدد به ناحیه حمایتی ۳.۱۰۰.۰۰۰ واحد مطرح خواهد بود. این شرایط نیازمند رصد دقیق رفتار معاملاتی و تغییرات جریان نقدینگی در کوتاه‌مدت است.

بازارهای داخلی

شاخص کل

مقایسه بازدهی شاخص، طلا و دلار

بازده سالانه	بازده از ابتدای سال	بازده ماهانه	بازده هفتگی	آخرین قیمت	واحد	هفته منتهی به ۳۰ آبان ۱۴۰۴
۳۹٪	۴٪	۲٪	۱٪	۷۱,۰۴۶۶	ریال	دلار مرکز مبادله ارز و طلا
۶۳٪	۲۳٪	۵٪	۱٪	۱,۱۳۵,۲۰۰	ریال	دلار آزاد
۶۲٪	۲۴٪	۵٪	۱٪	۱,۱۴۷,۲۲۰	ریال	دلار تتر
۱۲۳٪	۴۷٪	۳٪	-۲٪	۱,۱۷۵,۵۰,۰۰۰	ریال	سکه امامی
۱۵۱٪	۶۶٪	۴٪	-۲٪	۴۹,۰۷۵,۰۰۰	مئقال/ریال	طلای آب شده
۵٪	۳۶٪	-۱٪	٪	۶,۰۷۱	دلار	انس جهانی طلا
۴۰٪	۱۸٪	۱۴٪	۲٪	۳,۱۶۸,۵۶۳		شاخص کل
۲۸٪	۱۶٪	۱۲٪	۲٪	۹۲۳,۷۸۴		شاخص هم وزن
۲۷٪	۱۷٪	۱۵٪	۲٪	۲۸,۴۳۳		شاخص کل فرابورس
۲۶٪	۱۹٪	۵٪	٪	۲۱,۹۷۲		شاخص کل خودرو

بازارهای داخلی

شاخص کل



saderatbourse.com



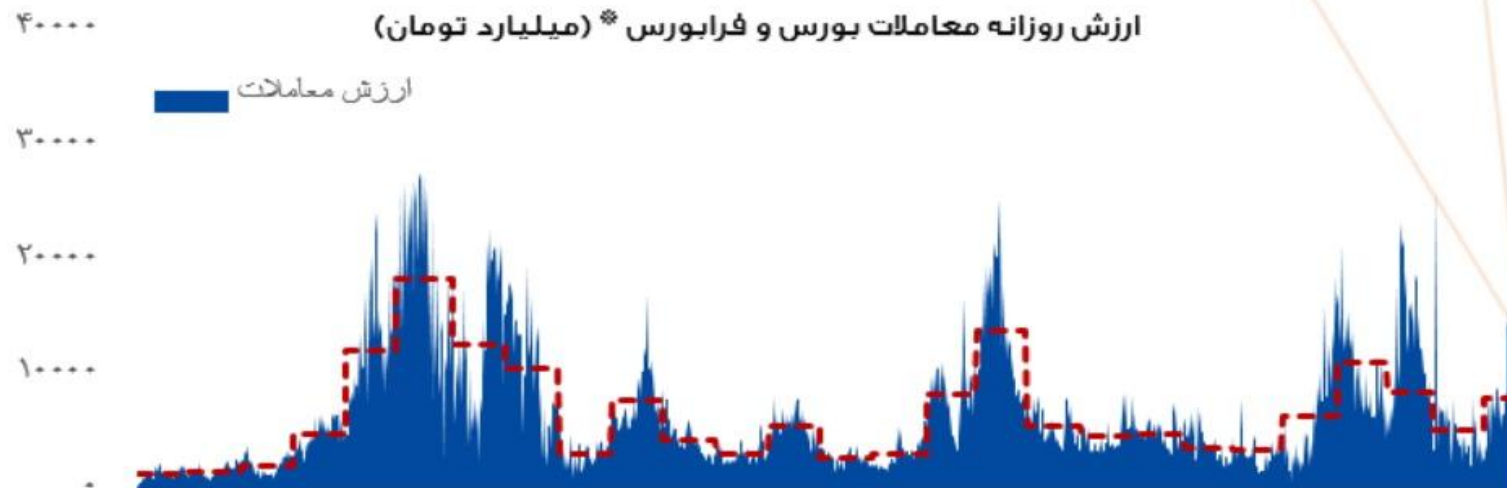
Bank-saderat-iran-brokerage



Bsi_bourse

ارزش معاملات

در هفته جاری شاهد کاهش ارزش معاملات نسبت به هفته گذشته بودیم و ارزش معاملات بدون بلوک به حدود ۸.۵ همت رسید. این هفته بازار روندی آرام و بدون محرک خبری را پشت سر گذاشت؛ موضوعی که کاهش ارزش معاملات و نیز ورود و خروج محدود پول حقیقی آن را تأیید می‌کند.



بازارهای داخلی

بورس و فرابورس



saderatbourse.com



Bank-saderat-iran-brokerage



Bsi_bourse

روند ارزش دلاری بازار



بازارهای داخلی

بورس و فرابورس



saderatbourse.com



Bank-saderat-iran-brokerage



Bsi_bourse

مقایسه هفتگی ارزش معاملات خرد روزانه



بازارهای داخلی

بورس و فرابورس



saderatbourse.com



Bank-saderat-iran-brokerage



Bsi_bourse

ورود و خروج پول

ورود پول حقیقی در این هفته بسیار ناچیز بود، با این حال بازار رشد ۲.۲ درصدی شاخص را تجربه کرد. همچنین خروج پول از صندوق‌های درآمد ثابت افزایش یافت و به حدود ۳.۷ همت رسید. در پایان این هفته، ارزش دلاری بازار نیز به حدود ۱۵۰ میلیارد دلار رسید.

بیشترین میزان ورود و خروج پول حقیقی به صنایع (میلیارد تومان)



بازارهای داخلی

بورس و فرابورس



saderatbourse.com

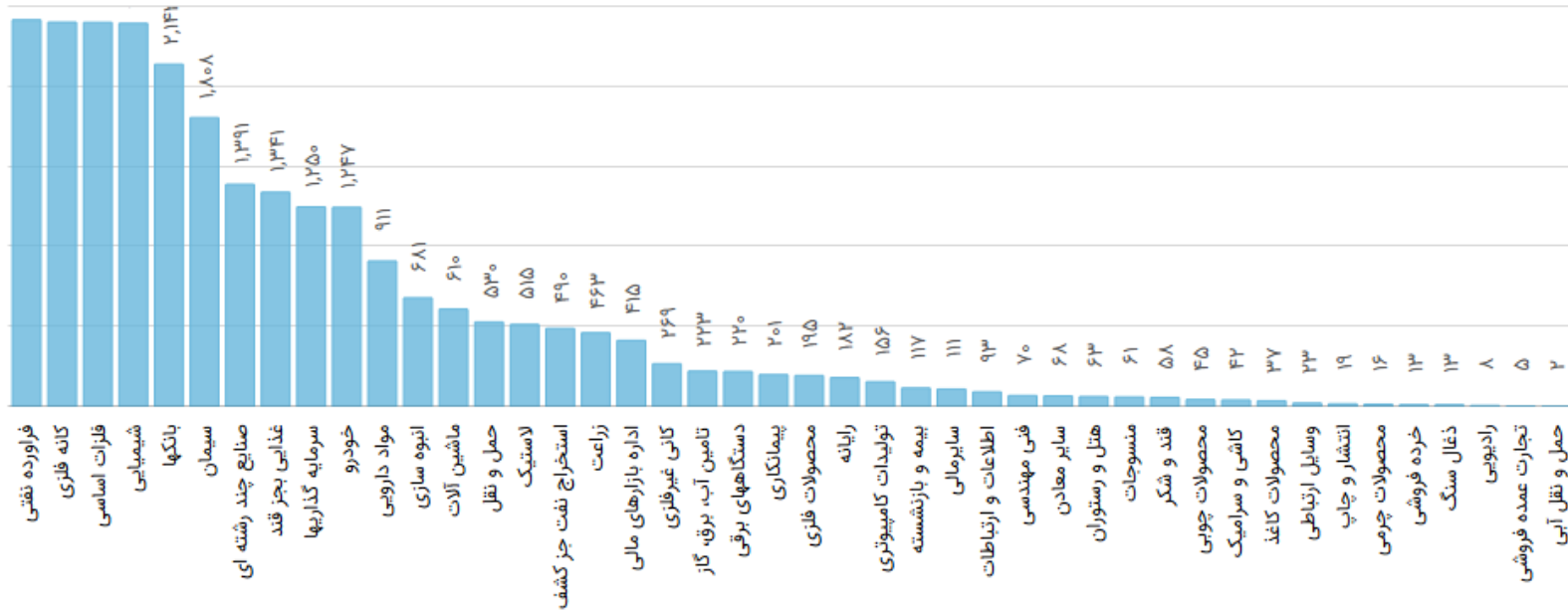


Bank-saderat-iran-brokerage



Bsi_bourse

ارزش معاملات گروه‌ها (میلیارد ریال)



بازارهای داخلی

بورس و فرابورس



saderatbourse.com

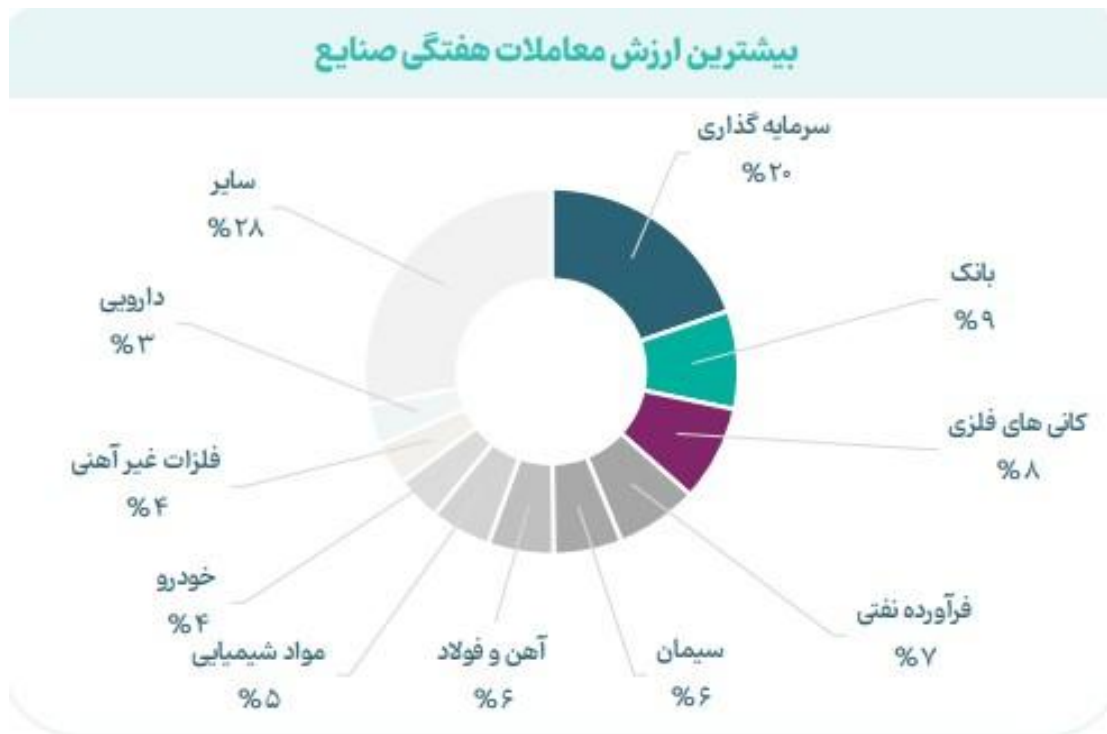


Bank-saderat-iran-brokerage



Bsi_bourse

روند ارزش معاملات هفتگی صنایع



بازارهای داخلی

بورس و فرابورس



saderatbourse.com



Bank-saderat-iran-brokerage



Bsi_bourse

اختیار معامله

اختیار معاملات

ارزش معاملات (میلیارد تومان)



سهم از ارزش معاملات



حجم معاملات (هزار قرارداد)



سورسید های هفته پیش رو

تاریخ اعمال	نماد
۱۴۰۴/۰۹/۰۲	اطلس
۱۴۰۴/۰۹/۰۲	بساما
۱۴۰۴/۰۹/۰۵	فملی
۱۴۰۴/۰۹/۰۵	تاصیکو
۱۴۰۴/۰۹/۰۵	خودرو
۱۴۰۴/۰۹/۰۹	فصا
۱۴۰۴/۰۹/۰۹	کاریس
۱۴۰۴/۰۹/۰۹	فراپورس

بیشترین میانگین ارزش معاملات هفتگی

رتبه	نماد	میانگین حجم معاملات	میانگین ارزش معاملات	سهم پایه	قیمت سهم پایه	قیمت اعمال	قیمت اختیار	تاریخ سورسید
۱	ضهرم ۱۰۲۶	۵۸۴,۷۵۵	۹۹.۷	اهرم	۲۴,۸۳۰	۲۸,۰۰۰	۱,۷۷۶	۱۴۰۴/۰۸/۲۴
۲	ضهرم ۸۰۱۹	۶۴۵,۸۴۷	۵۵.۷	اهرم	۲۴,۸۳۰	۲۴,۰۰۰	۷۰۱	۱۴۰۴/۰۸/۲۸
۳	طهرم ۸۰۲۰	۴۱۲,۹۲۹	۴۵.۸	اهرم	۲۴,۸۳۰	۲۶,۰۰۰	۱,۲۴۳	۱۴۰۴/۰۸/۲۸
۴	طهرم ۱۰۲۶	۷۶,۲۷۹	۲۸.۸	اهرم	۲۴,۸۳۰	۲۸,۰۰۰	۳,۷۸۶	۱۴۰۴/۰۸/۲۴
۵	ضهرم ۱۰۲۳	۵۱,۶۲۵	۲۳.۹	اهرم	۲۴,۸۳۰	۲۲,۰۰۰	۴,۴۸۲	۱۴۰۴/۰۸/۲۴
۶	ضهرم ۱۰۲۵	۸۶,۱۷۰	۲۱.۶	اهرم	۲۴,۸۳۰	۲۶,۰۰۰	۲,۵۴۱	۱۴۰۴/۰۸/۲۴
۷	ضملت ۹۰۳۰	۱,۷۸۹,۸۵۰	۲۰.۹	وبملت	۱,۱۸۹	۱۱۰۰	۱۱۸	۱۴۰۴/۰۹/۱۹
۸	ضهرم ۱۰۲۴	۵۵,۰۹۴	۱۹.۱	اهرم	۲۴,۸۳۰	۲۴,۰۰۰	۳,۴۳۸	۱۴۰۴/۰۸/۲۴
۹	ضهرم ۸۰۱۸	۵۹,۵۰۶	۱۶.۷	اهرم	۲۴,۸۳۰	۲۲,۰۰۰	۲,۶۷۱	۱۴۰۴/۰۸/۲۸
۱۰	طهرم ۱۰۲۴	۱۰۲,۶۱۳	۱۵.۶	اهرم	۲۴,۸۳۰	۲۴,۰۰۰	۱,۴۷۱	۱۴۰۴/۰۸/۲۴

بیشترین درصد تغییر هفتگی

رتبه	نماد	بازدهی	سهم پایه	میانگین ارزش معاملات
۱	ضشتا ۱۰۸۹	۳۳%	شپنا	۱.۱
۲	ضهرم ۱۰۲۷	۳۳%	اهرم	۸.۹
۳	ضشتا ۱۰۸۸	۳۳%	شپنا	۱.۰
۴	ضهرم ۸۰۱۸	۲۸%	اهرم	۱۶.۷
۵	ضجار ۱۰۲۴	۲۷%	وتجارت	۱.۴
۱	ضهرم ۸۰۲۰	-۹۹%	اهرم	۸.۰
۲	طهرم ۸۰۱۹	-۹۷%	اهرم	۱.۴
۳	ضسپا ۸۰۷۵	-۸۶%	خسپا	۰.۶
۴	طستا ۹۰۴۰	-۷۵%	شتستا	۱.۱
۵	ضخود ۹۰۴۵	-۶۹%	خودرو	۳.۰

بازارهای داخلی

اختیار معامله



saderatbourse.com



Bank-saderat-iran-brokerage



Bsi_bourse

نرخ دلار معاملاتی کالاها در بورس کالا در هفته اخیر (۲۴ تا ۲۹ آبان)

کالا	قیمت دلار	تغییر هفتگی
PET	۷۹۱,۲۸۱	-۱۹%
HDPE	۱,۰۱۴,۲۴۶	۹%
بیلت	۷۸۸,۱۳۷	۵%
کاتد مس	۹۸۸,۸۰۶	۴%
دلار پتروشیمی	۷,۰۹,۰۵۶	۰%

بازارهای داخلی

بورس کالا



saderatbourse.com



Bank-saderat-iran-brokerage



Bsi_bourse

پالایش و پتروشیمی

• افزایش چشمگیر قیمت پلی پروپیلن در بورس کالا

در هفته منتهی به ۳۰ آذر، برای سومین هفته پیاپی، بازار با کاهش تقاضا مواجه بود. در این هفته تقاضا با افت ۳ درصدی به حدود ۱۷۲ هزار تن رسید؛ این در حالی است که حجم عرضه‌ها با کاهش ۶ درصدی، به حدود ۱۰۲ هزار تن کاهش یافت. این موضوع سبب گردید تا متوسط رقابت با رشد ۱۷ واحد درصدی همراه شود و قیمت محصولات پلیمری در این هفته به‌طور میانگین ۵.۲ درصد افزایش یابد. از سوی دیگر، کاهش ۶ درصدی حجم قراردادها موجب گردید ارزش معاملات با افت ۱.۵ درصدی همراه شود. همچنین نرخ دلار صنایع پایین‌دستی در محدوده ۷۰ هزار و ۹۰۰ تومان قرار گرفت.

پلی پروپیلن با رشد ۳۰ درصدی بیشترین افزایش قیمت را در میان محصولات پلیمری به ثبت رساند، در مقابل، پت با کاهش ۲۱ درصدی، بیشترین کاهش قیمت را تجربه کرد.

بازارهای داخلی

بورس کالا



saderatbourse.com



Bank-saderat-iran-brokerage



Bsi_bourse

پالایش و پتروشیمی

• پالایش نفت

شاخص کرکاسپرد هفته گذشته با کاهش همراه بود و به ۱۵.۸ دلار/بشکه رسید. هفته گذشته قیمت نفت خام پالایشگاه‌ها با کاهش ۰.۳ دلار/بشکه‌ای مواجه شد در حالی که نرخ سبد محصولات با کاهش شدیدتر حدود ۱ دلار/بشکه‌ای مواجه شد. به تفکیک فرآورده، گازوئیل (۰.۳- دلار/بشکه)، بنزین (۰.۴- دلار/بشکه)، و کیوم باتوم (۰.۰۵ دلار/بشکه)، و نفت کوره (۰.۳- دلار/بشکه) بیشترین تاثیر را در شاخص کرکاسپرد داشته‌اند.

بازارهای داخلی

بورس کالا



saderatbourse.com



Bank-saderat-iran-brokerage



Bsi_bourse

پالایش و پتروشیمی

• پتروپالایش

در هفته گذشته، شاخص اسپرد پتروپالایشی‌ها با افت ۶ دلاری (معادل ۱ درصد) به ۱۹۹ دلار به ازای هر تن رسید. در همین حال، نرخ میعانات با کاهش ۰.۴ دلاری همراه بود و نرخ سبد محصولات نیز حدود ۷ دلار افت داشت. نفتا با کاهش ۱۰ دلاری، بیش‌ترین اثرپذیری منفی را در هفته گذشته بر روی شاخص داشته است.

• پلیمر و الفین

با وجود کاهش قیمت اتیلن در هفته گذشته، بدلیل افت بیش‌تر نفتا، اسپرد اتیلن- نفتا با افزایش ۵ دلاری همراه گردید و در سطح ۱۹۳ دلار به‌ازای هر تن قرار گرفت. در زنجیره پایین‌دستی نیز، ثبات قیمت پلی‌اتیلن در کنار افت نرخ نفتا موجب شد اسپرد پلی‌اتیلن- نفتا با افزایش ۹ دلاری در سطح ۲۹۰ دلار به‌ازای هر تن قرار گیرد.

بازارهای داخلی

بورس کالا



saderatbourse.com



Bank-saderat-iran-brokerage



Bsi_bourse

پالایش و پتروشیمی

• اوره و متانول

بازگشت معافیت مالیاتی اوره‌سازها، سود خالص را بین ۱۵ تا ۲۰ درصد افزایش می‌دهد.

معافیت قطعی کود اوره از مالیات صادراتی و اجرای آن از ابتدای سال ۱۴۰۴، اثر مستقیم و قابل توجهی بر وضعیت نقدینگی و ارزش شرکت‌های اوره‌ساز دارد. در کوتاه‌مدت، بازگشت مالیات‌های محاسبه‌شده و حذف کامل هزینه مالیاتی، جریان نقد عملیاتی را به شکل محسوسی تقویت می‌کند و ظرفیت شرکت‌ها برای تقسیم سود، اجرای طرح‌های توسعه و بهبود سرمایه در گردش را افزایش می‌دهد. در میان‌مدت نیز کاهش پایدار خروجی‌های نقدی و بهبود حاشیه سود، منجر به رشد قابل اتکا در جریان نقد آزاد می‌شود؛ رشدی که کیفیت سود شرکت‌ها را ارتقا می‌دهد و بهبود ساختاری در ترازنامه آنها ایجاد می‌کند.

طبق مصوبه هیأت وزیران و اعلام رسمی انجمن صنفی کارفرمایی صنعت پتروشیمی، کود اوره به صورت قطعی از فهرست مواد خام و نیمه‌خام موضوع بند «پ» قانون برنامه هفتم خارج و از مالیات صادراتی معاف شده است. طبق شنیده‌ها قاعدتا این تغییر باید از تاریخ ابلاغ برنامه هفتم توسعه تاثیر داده شود، با این حال با توجه به عدم انتشار ابلاغیه رسمی و ابهامات موجود در خصوص بازگشت مالیات و عوارض صادراتی سال ۱۴۰۳، این تغییر از ابتدای سال ۱۴۰۴ در محاسبات لحاظ شده و مالیات‌های محاسبه‌شده از ابتدای سال نیز باید به حساب شرکت‌های تولیدکننده اوره مسترد می‌شود. به این ترتیب، اثر مالی این تصمیم در صورت‌های مالی سال جاری نیز منعکس خواهد شد.

بازارهای داخلی

بورس کالا



saderatbourse.com



Bank-saderat-iran-brokerage



Bsi_bourse

زنجیره فولاد

تقاضا برای شمش از سمت نوردکاران همچنان بالاست و به طور هفتگی حدود ۲۰۰ هزار تن شمش معامله می‌شود. در معاملات هفته‌ای که گذشت، شمش بورس کالا به طور میانگین ۳۲.۹ میلیون تومان برای هر تن معامله شد. دلار شمش بورس کالا در معاملات این هفته ۷۸۹۰۰ تومان بود. در معاملات آهن اسفنجی شاهد کاهش عرضه بودیم و قیمت اسفنجی نسبت به هفته قبل حدود ۰.۶٪ افزایش داشت و به طور میانگین ۱۸.۷ میلیون تومان قیمت خورد. در هفته‌ای که گذشت ضریب آهن اسفنجی در محدوده ۰.۵۷٪ قرار گرفت. در سال جاری با توجه به افزایش عرضه توسط واحدهای احیا جدید، برای آهن اسفنجی ضریب ۰.۵۸٪ را انتظار داریم. کنسانتره نسبت به هفته گذشته کمی افزایش اما قیمت گندله تغییر خاصی نداشت. ضرایب هر کدام به ترتیب به ۰.۱۹٪ و ۰.۲۲٪ نسبت به میانگین شمش بورس کالا رسیده‌اند. اختلاف قیمتی گندله و کنسانتره کم شده که به نفع خریداران کنسانتره از بورس کالا نمی‌باشد. سنگ آهن وارداتی چین مشابه هفته گذشته ۱۰۶ دلار معامله شد. در سایر محصولات، شمش صادراتی ایران ۳ دلار کاهش داشت و ۴۱۷ دلار صادر شد. شمش CIS مشابه هفته گذشته ۴۳۵ دلار صادر شد.

بازارهای داخلی

بورس کالا



saderatbourse.com

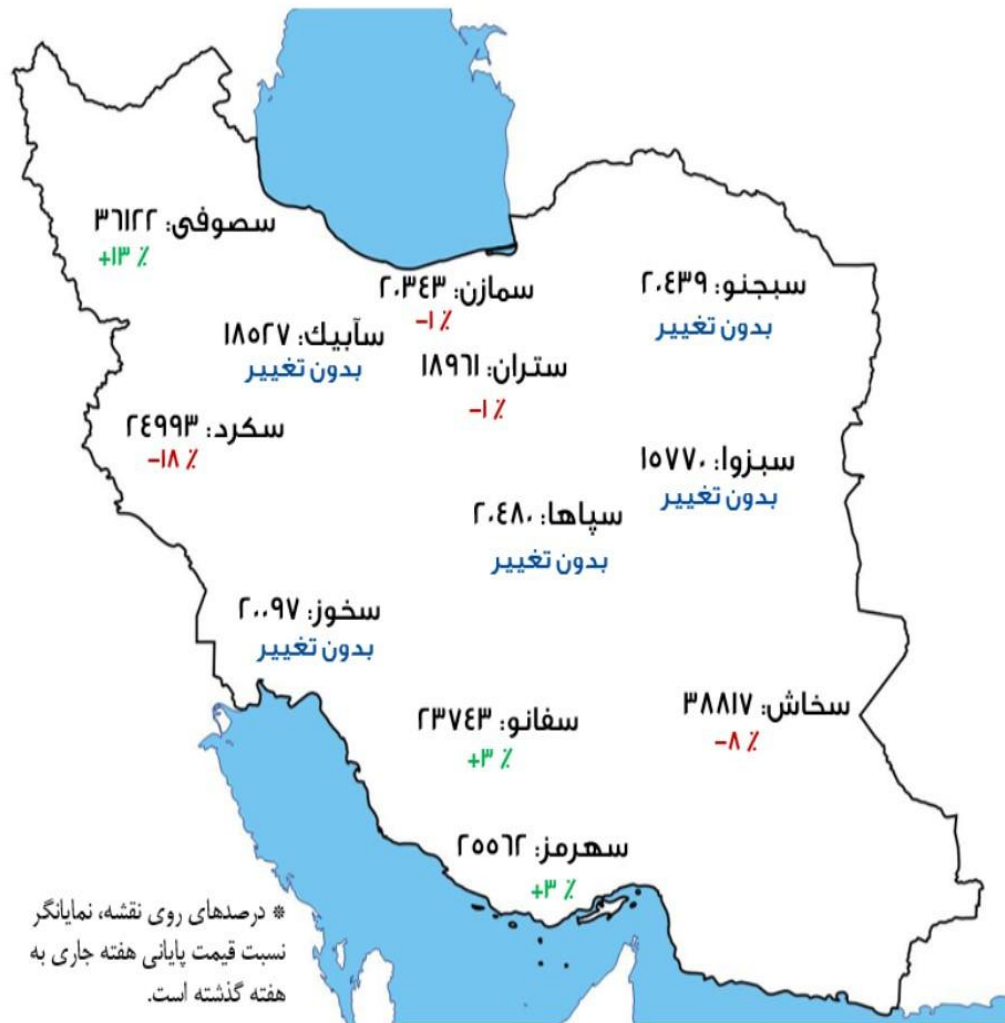


Bank-saderat-iran-brokerage



Bsi_bourse

قیمت معاملات سیمان تیپ ۲ فله مناطق مختلف کشور (هزار ریال در تن)



سیمان

در هفته منتهی به ۳۰ آبان، حجم معاملات سیمان کشور در سطح ۱.۳ میلیون تن (در سطح هفته گذشته)، حجم تقاضا در سطح ۱.۸ میلیون تن (مشابه هفته گذشته) و حجم عرضه در سطح ۱.۳ میلیون تن (در سطح هفته گذشته) قرار گرفت. در جریان معاملات این هفته تیپ‌های مختلف سیمان، قیمت پایه عرضه، میانگین قیمت، ارزش معاملات، حجم قرارداد، میزان رقابت، عرضه و تقاضا، همه در سطوح نزدیک به هفته گذشته معامله شدند. در میان شرکت‌های بوردی با عرضه بیشتر از ۵۰۰۰ تن نیز، بیشترین رقابت‌ها به ترتیب به این شرکت‌ها تعلق داشت: شرکت سیمان خاش، صوفیان، آرتا اردبیل، هرمزگان و فارس نو.

بازارهای داخلی

بورس کالا



saderatbourse.com



Bank-saderat-iran-brokerage



Bsi_bourse

اقتصاد جهانی

- پس از ۴۳ روز تعطیلی دولت فدرال آمریکا ، انتشار داده‌های بیکاری در سپتامبر حکایت از روند فزاینده بیکاری در این کشور دارد به طوری که نرخ بیکاری به ۴.۴ درصد رسید. این آمار با وجود افزایش در اشتغال غیر کشاورزی آمریکا رقم خورده است . بر این اساس ابهام در خصوص کاهش دوباره نرخ بهره در آخرین نشست ۲۰۲۵ فدرال رزرو در هاله‌ای از ابهام قرار دارد. با این حال انتظارات برای کاهش نرخ بهره در سال پیش رو وجود دارد.
- نرخ رشد سالانه سرمایه‌گذاری مستقیم خارجی چین در اکتبر به منفی ۱۰.۳ درصد رسید که با وجود بهبود نسبت به ماه‌های پیش رو و روند فزاینده آن کماکان در سطوح منفی قرار دارد. بانک خلق چین برای ششمین ماه پیاپی نرخ‌های مرجع را در سطوح پایین حفظ کرد.
- نرخ رشد ساخت و ساز منطقه یورو در ماه سپتامبر منفی شد. همچنین شاخص PMI ترکیبی و خدمات این کشور در نوامبر در منطقه رونق باقی ماند، اما PMI تولیدات کارخانه‌ای آن که در ماه قبل در مرز رونق قرار داشت در این ماه وارد منطقه رکود شد.
- شاخص کالایی در هفته اخیر افت قابل توجه ۰/۵۹ درصدی داشت. به نظر می‌رسد کندی اقتصاد چین و تقابل تعرفه‌ای ترامپ و افزایش عرضه نفت خام اوپک پلاس عامل اصلی این افت باشد.

اخبار جهانی



saderatbourse.com



Bank-saderat-iran-brokerage



Bsi_bourse

طلا

مهم‌ترین نکته واگرایی تاریخی بین دلار و طلاست. به‌طور سنتی، طلا و دلار در خلاف جهت حرکت می‌کنند، اما در سال ۲۰۲۵ این رابطه از هم گسسته است. با وجود فشارهای اقتصادی، دلار نتوانسته جهش جدی داشته باشد، اما طلا رکوردهای پیاپی زده است. این یعنی محرک رالی طلا دیگر وابسته به ضعف دلار نیست؛ بلکه به افزایش تقاضای غیرمالی و ذخیره‌ای برمی‌گردد که قوی‌تر و پایدارتر از چرخه‌های کوتاه‌مدت ارزی است.

تمام این روندها یک پیام واحد دارند: جهان وارد دوره‌ای از نااطمینانی ساختاری شده است. از فشار تعرفه‌ها و اختلال تجارت گرفته تا تورم نهفته، از بدهی دولت‌ها تا سیاست پولی متزلزل، و از محدودیت‌های عرضه در بازار کالاها تا تغییر استراتژی ذخیره‌سازی بانک‌های مرکزی؛ همه این‌ها در یک نقطه به هم می‌رسند و آن نقطه «طلا»ست. رالی فعلی یک واکنش هیجانی یا کوتاه‌مدت نیست، بلکه بازتاب یک تغییر عمیق در معماری اقتصاد جهانی است؛ تغییری که طلا سریع‌تر از همه دارایی‌ها آن را فاش کرده است.

در چنین چشم‌اندازی، مسیر بلندمدت طلا همچنان صعودی و قدرتمند ارزیابی می‌شود؛ نه به این دلیل که قیمت‌ها صرفاً بالا رفته‌اند، بلکه به این دلیل که همه نیروهای بنیادی، از سیاست و اقتصاد گرفته تا تجارت و ذخایر ارزی، در جهتی حرکت می‌کنند که به نفع طلاست. تا زمانی که تنش‌های تجاری کاهش نیابد، تورم مهار نشود، بدهی‌ها سبک نگردد و بانک‌های مرکزی خرید را متوقف نکنند، طلا همچنان یکی از معدود دارایی‌هایی خواهد بود که در برابر این آشفتگی ساختاری، قدرت حفظ ارزش دارد.



بازارهای جهانی

طلا



saderatbourse.com



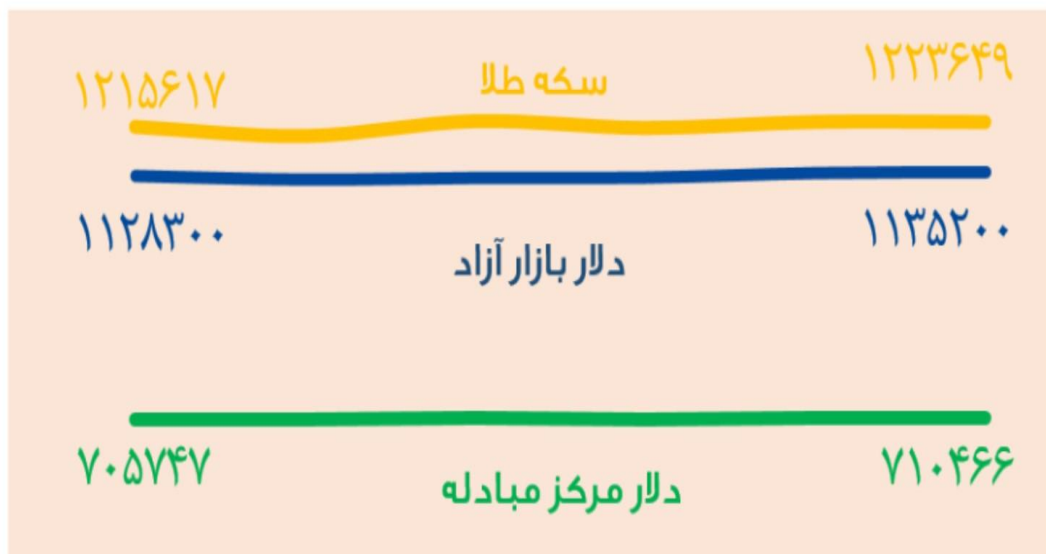
Bank-saderat-iran-brokerage



Bsi_bourse

تغییرات هفتگی سکه و دلار

یک هفته اخیر (۲۴ تا ۲۹ آبان) Snapshot



بازارهای جهانی

سکه - دلار



saderatbourse.com



Bank-saderat-iran-brokerage



Bsi_bourse

نرخ دلار بر اساس دارایی‌های مختلف

حساب سکه و فاصله نرخ ارز در بازار آزاد و مرکز مبادله از ابتدای سال ۱۴۰۱



افزایش دلار مرکز مبادله به کانال ۷۱ هزار تومان؛ شکاف دلار آزاد و مرکز مبادله در محدوده ۶۰٪ قرار گرفت.

بازارهای جهانی

سکه-دلار



saderatbourse.com



Bank-saderat-iran-brokerage



Bsi_bourse

قیمت‌های جهانی

کالا	متوسط هفتگی قیمت	بازده هفتگی (%)
نفت برنت اروپا (دلار/بشکه)	۶۳,۵۴	-۰,۴۴
نفت WTI آمریکا (دلار/بشکه)	۵۹,۵۰	-۰,۳۹
بیلت (دلار/تن) - CIS	۴۳۷,۰۰	-۰,۶۸
اسلب (دلار/تن) - CIS	۴۴۱,۰۰	۰,۰۰
ورق گرم (دلار/تن) - CIS	۴۷۰,۰۰	۰,۰۰
مس (دلار/تن) - LME گرید A	۱۰۷۵۱,۰۰	-۱,۰۲
روی (دلار/تن) - LME	۲۹۹۴,۰۰	-۲,۱۶
آلومینیوم (دلار/تن) - LME	۲۸۰۷,۰۰	-۲,۵۰
اتیلن (دلار/تن) - CFR آسیا	۷۲۱,۰۰	-۰,۹۶
پلی اتیلن سبک (LDPE) (دلار/تن) - FOB خاورمیانه	۹۵۰,۰۰	-۰,۹۴
پلی اتیلن سنگین (HDPE) (دلار/تن) - FOB خاورمیانه	۸۱۸,۰۰	-۰,۱۲
پلی اتیلن سبک خطی (LLDPE) (دلار/تن) - FOB خاورمیانه	۷۹۳,۰۰	-۱,۹۸
متانول (دلار/تن) - CFR چین	۲۳۵,۰۰	-۲,۴۹
اوره (دلار/تن) - FOB خاورمیانه	۴۰۹,۰۰	۰,۹۹



تهیه و تنظیم

واحد خدمات مالی و توسعه کسب و کار

آنچه در این گزارش مطالعه نمودید بررسی آخرین وضعیت بازارهای داخلی و خارجی است. این گزارش جنبه آموزشی دارد و توصیه‌ای برای سرمایه‌گذاری تلقی نمی‌گردد.