



بِسْمِ اللَّهِ الرَّحْمَنِ الرَّحِيمِ



بولتن ماهانه بازار سرمایه

شرکت کارگزاری بانک صادرات ایران (سهامی خاص)

شماره ۰۰۸

منتهی به آبان ماه ۱۴۰۴



۰۲۱-۴۲۳۵۹



تهران، خیابان ولی عصر، بلوار میرداماد، نرسیده به پل آفریقا، پلاک ۴۴۰



<https://saderatbourse.com>



- چکیده
- بررسی بازار سرمایه
- اخبار صادرات
- اخبار داخلی
- بازارهای داخلی
- اخبار جهانی
- بازارهای جهانی
- قیمت‌های جهانی

فهرست

<https://saderatbourse.com>

شاخص بورس ایران در پایان آبان ماه ۱۴۰۴ به ۳.۱ میلیون رسید و ارزش معاملات بورس ایران ۴.۸۸ همت گزارش شد.

ارزش معاملات بورس در این ماه، با کاهش ۹.۷۱ درصدی نسبت به ماه گذشته معادل ۳,۹۷۶,۴۴۷ میلیارد ریال بوده است.

ارزش معاملات فرابورس ۴۸,۲۵۰,۳۷۱ میلیارد ریال ثبت شد که نسبت به ماه گذشته ۲۶ درصد رشد یافته است.

همچنین ارزش معاملات بورس کالا با کاهش ۱۸ درصدی نسبت به ماه گذشته عدد ۴,۱۷۹,۳۷۰,۰۶۰ میلیارد ریال را به ثبت رساند.

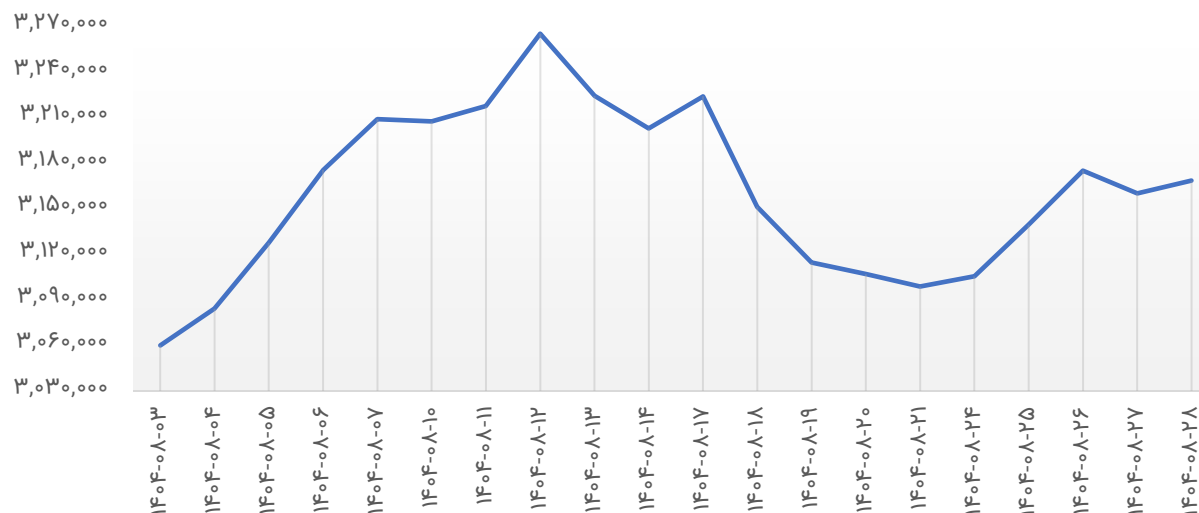
محصولات شیمیایی، بانکها و موسسات اعتباری و فلزات اساسی، ۳صنعت برتر از حیث ارزش معاملات در بورس بوده‌اند.

چکیده

بازار سرمایه


شرح	ماه جاری	ماه گذشته	درصد تغییر ماه	ابتدای سال	درصد تغییر از ابتدای سال
شاخص کل	۳,۱۶۸,۵۶۳	۳,۰۷۹,۸۲۴	۲.۸۸	۱,۹۶۰,۴۵۷	۶۱.۶۲
شاخص کل (هم وزن)	۹۲۳,۷۸۴	۸۹۹,۶۸۸	۲.۶۸	۵۸۵,۲۴۹	۵۷.۸۴
شاخص قیمت	۵۵۷,۶۴۸	۵۴۵,۱۹۹	۲.۲۸	۴۴۳,۱۶۰	۲۵.۸۳
شاخص قیمت (هم وزن)	۴۶۱,۵۱۲	۴۵۰,۰۴۰	۲.۵۵	۳۴۵,۷۶۲	۳۳.۴۸

نمودار تغییرات شاخص کل



بازار سرمایه

از ابتدای سال تاکنون	درصد تغییر	ماه گذشته	ماه جاری	شرح
۲۷,۴۶۸,۰۹۳	-۹.۷۱	۴,۴۰۳,۹۰۹	۳,۹۷۶,۴۴۷	ارزش معاملات (میلیارد ریال)
۵,۰۴۷,۳۳۷	-۱۴.۶۰	۷۵۰,۷۱۳	۶۴۱,۱۲۷	حجم معاملات (میلیون سهم)
۹۱,۴۳۱,۷۴۷	۲۵.۶۲	۱۳,۲۰۴,۳۷۳	۱۶,۵۸۷,۱۸۸	دفعات معامله
۱۵۸	-	۲۲	۲۰	روزهای فعالیت



بازار سرمایه

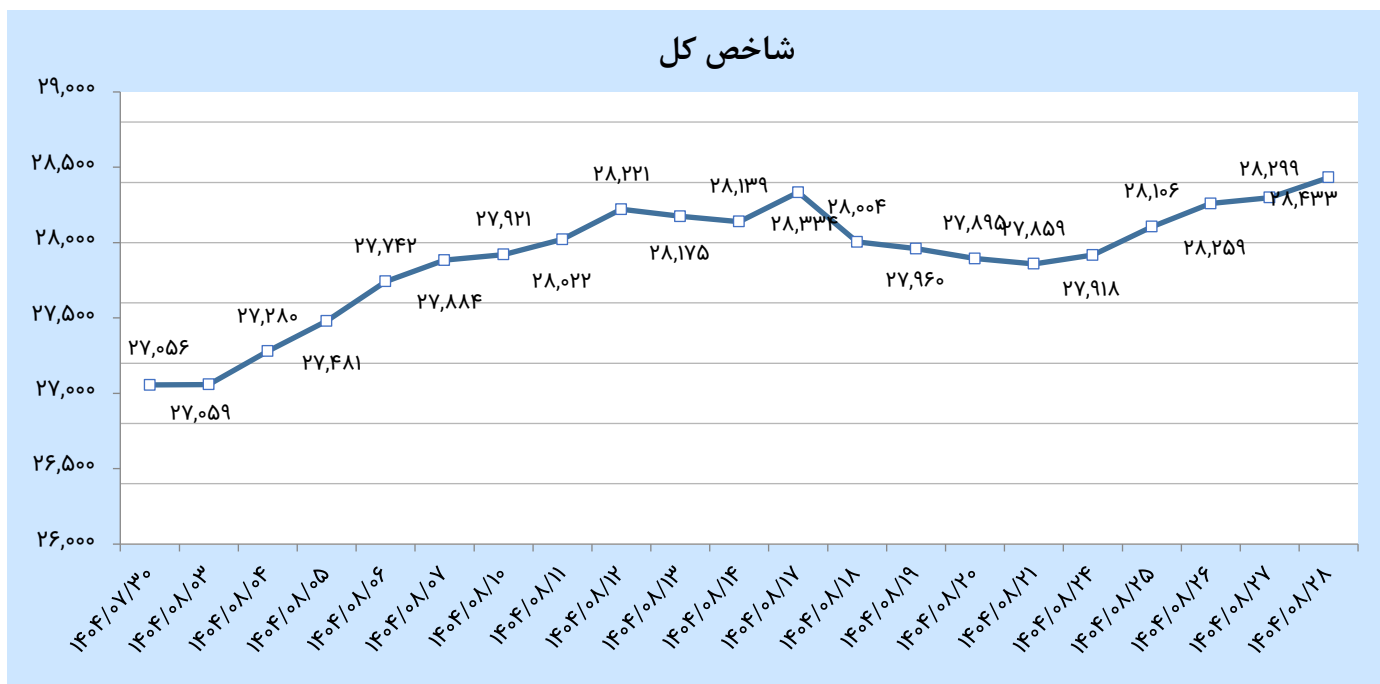
ارزش معاملات به تفکیک بازارها (میلیارد ریال)	ماه جاری	ماه گذشته	درصد تغییر	از ابتدای سال تاکنون
بازار اول سهام	۸۰۸,۷۴۷	۹۲۲,۹۲۴	-۱۲.۳۷	۵,۷۷۲,۷۶۷
بازار دوم سهام	۵۰۶,۳۲۰	۴۵۶,۱۹۰	۱۱	۳,۶۱۵,۵۲۶
بازار بدهی	۱۰۵,۶۰۰	۵۳,۹۱۲	۹۵.۸۷	۷۲۷,۱۴۶
بازار مشتقه	۱۳۶,۷۵۳	۱۸۸,۷۵۴	-۲۷.۵۵	۸۲۵,۷۲۲
بازار سرمایه‌گذاری حرفه‌ای	۴,۶۶۶	۳,۹۹۹	۱۶.۶۹	۲۵,۲۰۲
صندوق‌های سرمایه‌گذاری قابل معامله	۲,۴۱۴,۳۶۳	۲,۷۷۸,۱۳۰	-۱۳.۰۹	۱۶,۵۰۱,۷۳۰

۵ صنعت با کمترین ارزش معامله		
درصد از کل	ارزش معامله (میلیارد ریال)	نام صنعت
۰.۰۴۹۹٪	۶۵۶	هتل و رستوران
۰.۰۴۶۴٪	۶۱۰	ساخت دستگاه‌ها و وسایل ارتباطی
۰.۰۳۳۳٪	۴۳۸	استخراج زغال سنگ
۰.۰۲۷۳٪	۳۵۹	انتشار، چاپ و تکثیر
۰.۰۲٪	۲۴۷	محصولات چوبی

۵ صنعت با بیشترین ارزش معامله		
درصد از کل	ارزش معامله (میلیارد ریال)	نام صنعت
۱۵.۱۹٪	۱۹۹,۷۶۵	محصولات شیمیایی
۱۳.۴۰٪	۱۷۶,۲۱۳	بانک‌ها و موسسات اعتباری
۱۳.۳۰٪	۱۷۴,۸۷۸	فلزات اساسی
۸.۸۵٪	۱۱۶,۳۸۲	فراورده‌های نفتی، کک و سوخت هسته‌ای
۷.۸۸٪	۱۰۳,۶۲۲	خودرو و ساخت قطعات

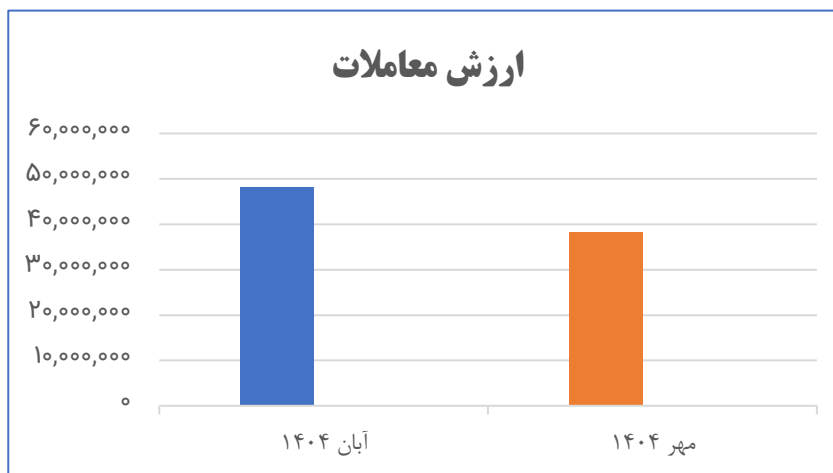
بازار سرمایه

شرح	روز انتهای ماه جاری	روز انتهای ماه قبل	درصد تغییر طی دوره	درصد تغییر از ابتدای سال
شاخص کل	۲۸,۴۳۳	۲۷,۰۵۶	۵.۰۹%	۰.۱۷%
ارزش بازار (میلیارد ریال)	۳۴,۰۶۳,۰۹۵	۳۲,۴۸۶,۱۴۵	۴.۸۵%	۰.۱۹%



بازار سرمایه

شرح	آبان ۱۴۰۴	مهر ۱۴۰۴	درصد تغییر	آبان ۱۴۰۳	درصد تغییر	از ابتدای سال ۱۴۰۴/۰۸/۳۰ تا	مدت مشابه سال گذشته	درصد تغییر
ارزش معاملات (میلیارد ریال)	۴۸,۲۵۰,۳۷۱	۳۸,۲۳۷,۷۱۶	۲۶%	۲۱,۹۳۵,۸۷۹	۱۲۰%	۳۰۵,۶۸۹,۳۸۸	۱۰۸,۳۵۸,۲۷۸	۱۸۲%
حجم معاملات (میلیون ورقه)	۳۸۲,۸۱۹	۳۵۱,۳۲۹	۹%	۱۸۱,۹۵۷	۱۱۰%	۲,۱۳۶,۳۷۱	۱,۰۴۸,۶۵۳	۱۰۴%
تعداد معاملات (هزار دفعه)	۸,۵۰۹	۴,۵۷۹	۸۶%	۳,۶۵۹	۱۳۳%	۴۶,۹۳۳	۲۷,۱۰۸	۷۳%
تعداد روزهای معاملاتی	۲۰	۲۲	-	۲۲	-	۱۵۹	۱۵۷	-



فرا بورس

بازار سرمایه

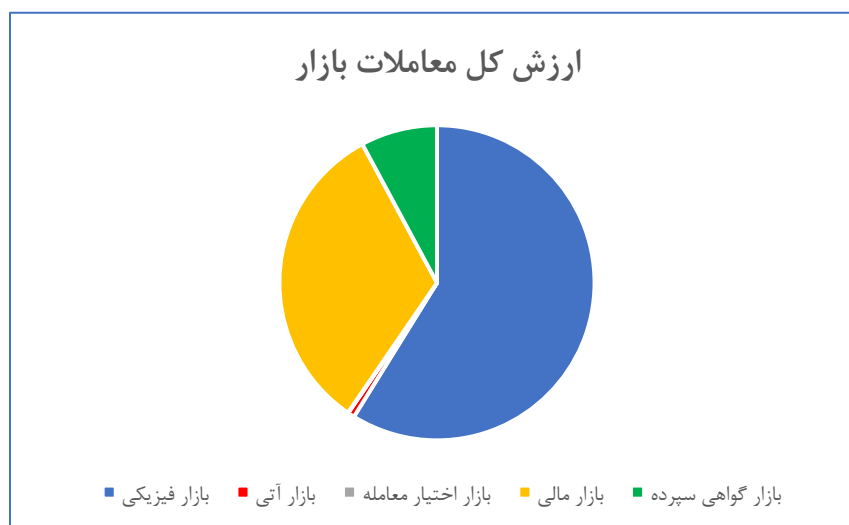
ارزش معاملات به تفکیک بازارها (میلیارد ریال)	آبان ماه سال ۱۴۰۴	آبان ماه سال ۱۴۰۳	درصد تغییر	از ابتدای سال تا ۱۴۰۴/۰۸/۳۰	مدت مشابه سال گذشته	درصد تغییر
بازار اول	۱۱۳,۴۴۴	۱۲۶,۲۲۴	-۱۰٪	۸۶۳,۵۵۰	۵۷۳,۶۵۸	۵۱٪
بازار دوم	۳۰۰,۴۲۸	۱۹۶,۸۵۱	۵۳٪	۱,۳۹۴,۹۲۰	۶۳۳,۷۲۸	۱۲۰٪
بازار نوآفرین	۶,۴۵۹	۷,۹۲۵	-۱۹٪	۶۹,۹۲۶	۸,۲۰۳	۷۵۲٪
بازار سوم	۰.۰	۰.۰	-	۱,۰۰۰	۵,۵۱۸	-۸۲٪
بازار ابزارهای مشتقه	۲,۹۶۶	۲,۲۶۸	۳۱٪	۱۱,۸۹۰	۱۵,۱۰۹	-۲۱٪
بازار پایه	۱۰۱,۸۷۹	۱۲۸,۸۳۴	-۲۱٪	۶۷۷,۲۶۳	۵۰۳,۸۴۴	۳۴٪
بازار توافقی	۵۱۶	۱,۵۰۸	-۶۵.۷۶٪	۳۱,۴۷۹	۱۰,۹۲۵	۱۸۸٪
بازار ابزارهای نوین مالی	۴۷,۷۲۴,۶۷۸	۳۷,۷۷۴,۱۰۶	۲۶٪	۳۰۲,۶۳۹,۳۶۰	۱۰۶,۶۰۷,۲۹۳	۱۸۴٪

۵ صنعت با کمترین ارزش بازار			
نام صنعت	ارزش بازار (میلیارد ریال)	مجموع تعداد سهام (میلیون سهم)	سهم ارزش بازار از کل
			کاشی و سرامیک
محصولات کاغذی	۱۴	۶,۲۱۴	۰.۰۴٪
فعالیت‌های هنری، سرگرمی و خلاقانه	۹	۹۹۴	۰.۰۳٪
تجارت عمده‌فروشی به جز وسایل نقلیه موتور	۷	۱,۱۳۵	۰.۰۲٪
فعالیت مهندسی، تجزیه، تحلیل و آزمایش فنی	۴	۳۰۰	۰.۰۱٪

۵ صنعت با بیشترین ارزش بازار			
نام صنعت	ارزش بازار (میلیارد ریال)	مجموع تعداد سهام (میلیون سهم)	سهم ارزش بازار از کل
			اوراق تامین مالی
محصولات شیمیایی	۴,۰۳۴	۲۱۳,۲۹۱	۱۱.۸٪
صندوق سرمایه‌گذاری قابل معامله	۳,۶۳۳	۱۷۹,۷۱۱	۱۰.۷٪
بانک‌ها و موسسات اعتباری	۲,۱۱۲	۸۹۹,۰۶۶	۶.۲٪
استخراج کانه‌های فلزی	۱,۶۱۴	۲۷۱,۷۱۰	۴.۷٪

بازار سرمایه

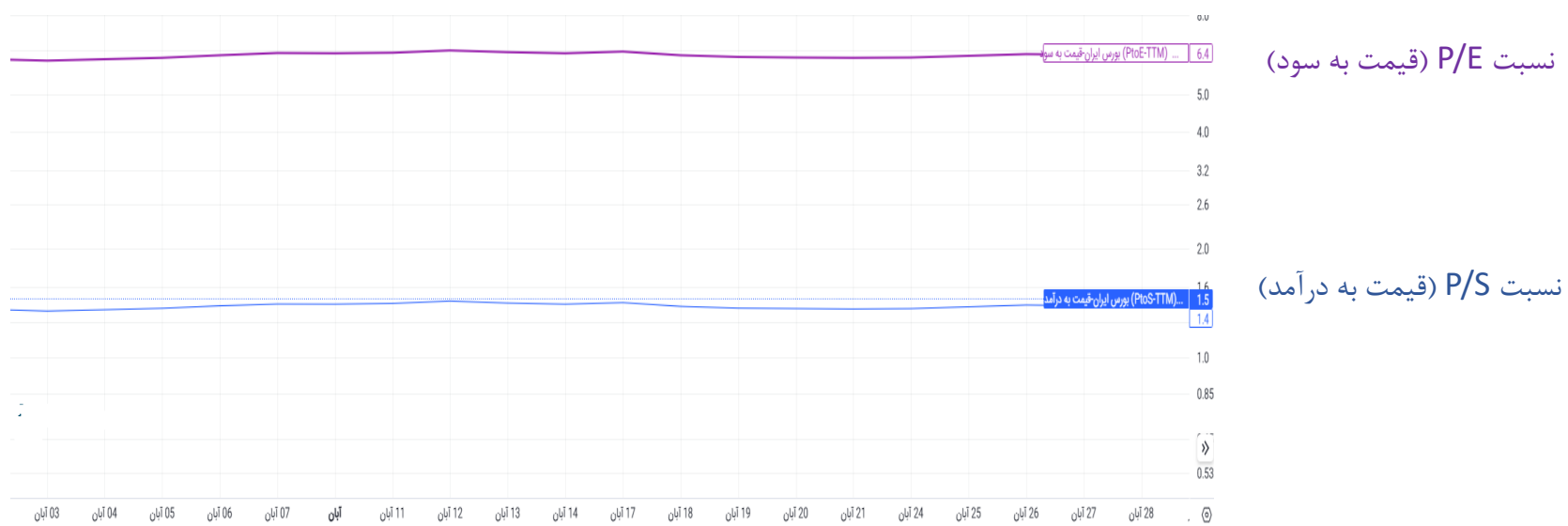
درصد تغییر	مهر ۱۴۰۴	آبان ۱۴۰۴	ارزش معاملات به تفکیک بازارها (میلیون ریال)
-۱۲٪	۲,۷۸۳,۶۸۶,۶۹۶	۲,۴۵۸,۸۶۱,۶۸۱	بازار فیزیکی
-۲۹٪	۴۰,۶۵۵,۲۹۹	۲۸,۸۰۹,۲۹۶	بازار آتی
-۲٪	۱,۹۵۱,۸۴۱	۱,۹۱۵,۵۸۲	بازار اختیار معامله
-۳۳٪	۲,۰۳۶,۷۲۲,۰۱۵	۱,۳۶۱,۳۱۲,۴۲۷	بازار مالی
۲۵٪	۲۶۲,۳۳۱,۴۰۸	۳۲۸,۴۷۱,۰۷۴	بازار گواهی سپرده
-۱۸٪	۵,۱۲۵,۳۴۷,۲۵۹	۴,۱۷۹,۳۷۰,۰۶۰	جمع



بازار سرمایه

تعداد فروشندهگان	تعداد خریداران	تعداد دفعات معاملات	ارزش معاملات (ریال)	حجم معاملات	واحد عرضه	کالا/اوراق	بازار	
۴۸	۳۴۳	۹۴۳	۳۷۱,۵۰۴,۵۲۳,۹۴۹,۳۴۱	۱,۰۴۴,۶۲۹	تن	فرآورده های هیدروکربوری	بازار فیزیکی	
۵۲	۶۹	۱۶۵	۳,۹۲۰,۹۴۳,۶۶۲,۹۵۰	۲,۲۶۶,۳۲۵,۷۷۰	کیلووات ساعت	برق عادی	بازار برق	
			۱,۶۸۵,۵۹۳,۵۰۰,۰۰۰	۳۲,۰۵۸,۵۲۸	کیلووات ساعت	برق سبز		برق فیزیکی
			۱۴,۵۲۶,۶۱۹,۲۰۰,۰۰۰	۱,۰۰۱,۸۶۵,۶۰۰	کیلووات ساعت	برق آزاد		برق فیزیکی
۱۹۶	۲۴۵	۱,۵۱۲	۱۶,۰۴۶,۲۰۵,۲۳۳,۴۹۰	۱۱,۳۷۴,۷۰۹,۸۳۲	کیلووات ساعت	برق عادی	بازار برق	
			۴,۴۹۷,۸۱۵,۳۴۲,۴۰۰	۸۷,۹۶۴,۷۰۴	کیلووات ساعت	برق سبز		برق مشتقه
			۰	۰	کیلووات ساعت	برق آزاد		برق مشتقه
۰	۰	۰	۴۰,۶۷۷,۱۷۶,۹۳۸,۸۴۰	۱۴,۷۶۲,۹۲۴,۴۳۴	کیلووات ساعت	مجموع بازار برق		
۶	۸	۱۳۹	۱۰,۰۱۰,۳۱۱,۲۶۵,۳۰۰	۲۳۷,۳۸۱	ورقه	اوراق سلف با سررسید بیش از یکسال	بازار مشتقه	
-	-	-	-	-	قرارداد	قرارداداتی		
۸	۱۷	۳۹	۳,۷۵۵,۴۵۹,۶۵۸,۰۰۰	۴۳,۰۸۴	ورقه	گواهی ظرفیت	بازار سایر اوراق بهادار	
۳	۲	۳	۱۲,۶۳۶,۳۱۶,۵۶۹	۱۹۶,۳۵۶	ورقه	گواهی سپرده کالا		
۹	۱۴	۶۸	۴,۳۸۲,۲۲۰,۳۷۹,۲۶۸	۳۵,۱۷۵,۶۰۳	ورقه	گواهی صرفه جویی		
۱,۰۹۹	۸۷۱	۴,۰۱۸	۲,۷۷۰,۳۰۳,۱۸۴,۳۷۶	۱۴۶,۴۹۸,۶۳۵	واحد	صندوق سرمایه گذاری قابل معامله		

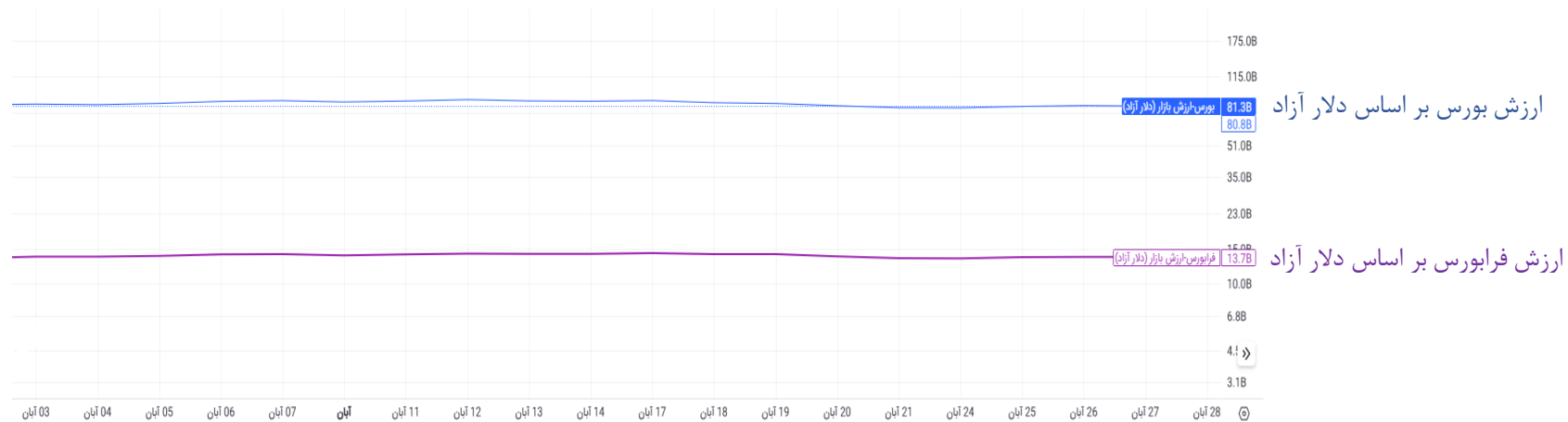
نسبت P/E ttm و P/S ttm



بازار سرمایه

نسبت قیمت به سود (P/E) بورس ایران در انتهای آبان ماه به ۶.۶ و نسبت قیمت به درآمد (P/S) به ۱.۵ رسیده است.

ارزش بازار

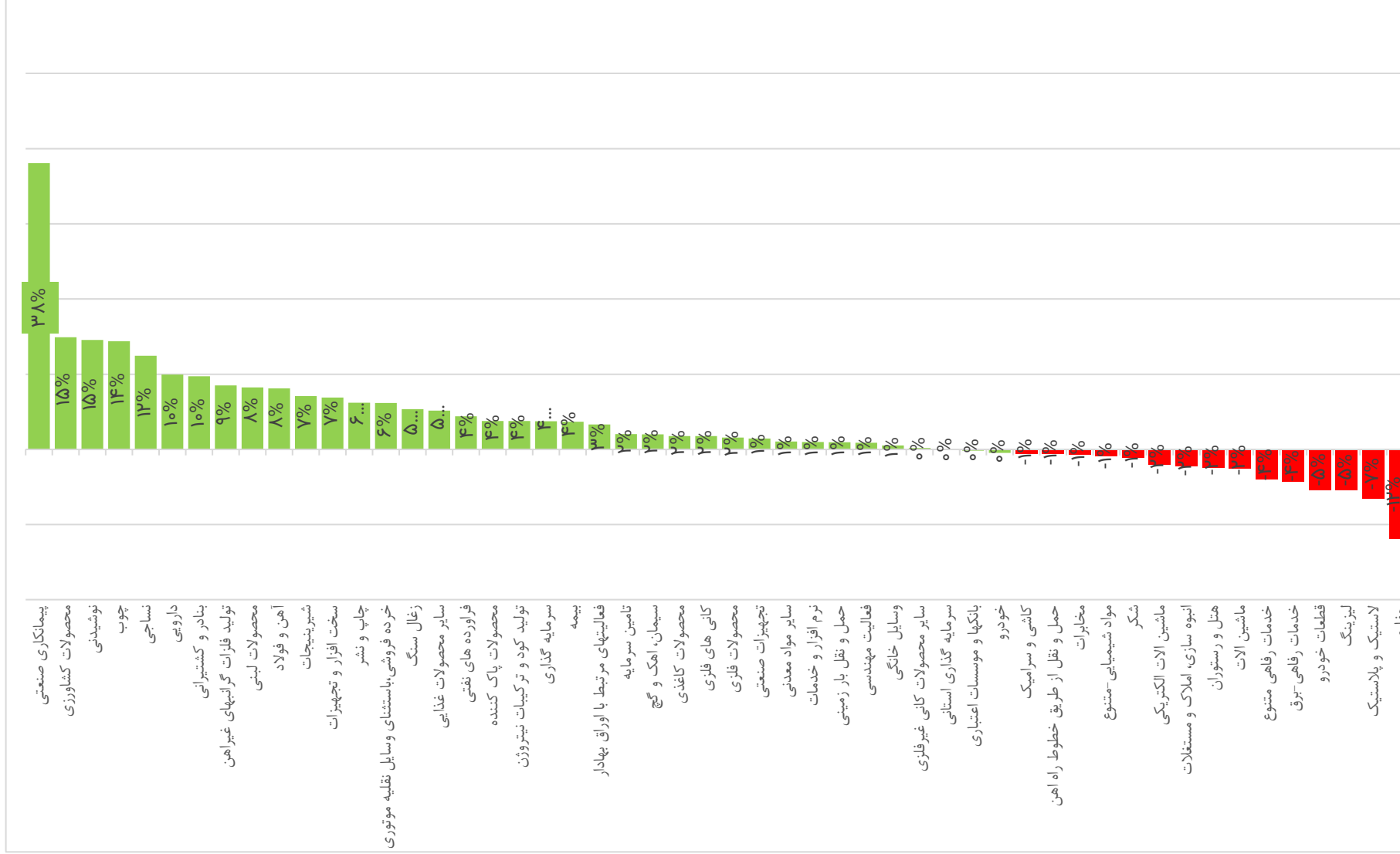


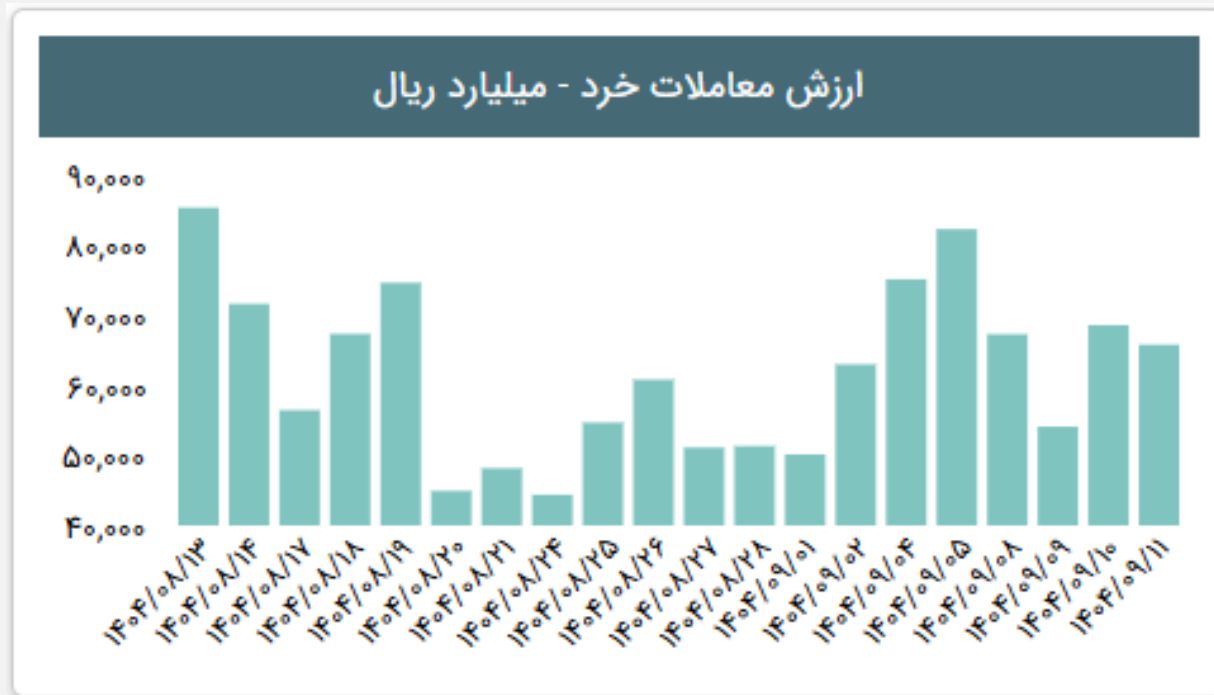
بازار سرمایه

ارزش بازار بورس براساس دلار آزاد، در انتهای آبان ۱۴۰۴ به ۸۱.۳ میلیارد دلار رسیده که نسبت به ماه گذشته ۳.۶۷ درصد کاهش داشته است .

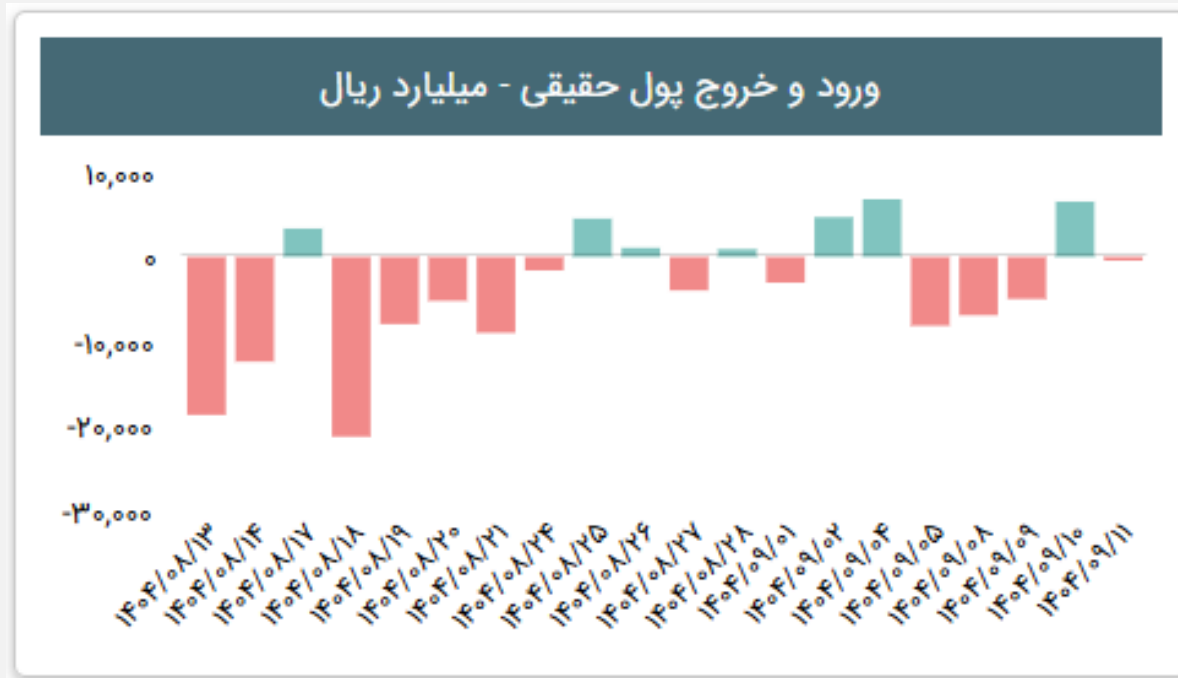
ارزش بازار فرابورس بر اساس دلار آزاد، در انتهای آبان ماه با ۴.۳۱ درصد کاهش به ۱۳.۳ میلیارد دلار رسید.

بازار سرمایه





بازار سرمایه



بازار سرمایه

رونمایی از سامانه حساب وکالتی معاملات برق بورس انرژی از طریق بانک صادرات

مدیرعامل بورس انرژی در مراسم رونمایی به مزایای سامانه حساب وکالتی معاملات برق بورس انرژی اشاره کرد و گفت: «از جمله مزایای اصلی این سامانه، بهره‌مندی شرکت‌های برق منطقه‌ای از اعتبار شعب استانی بانک صادرات است؛ امکانی که به آن‌ها اجازه می‌دهد وجوه مورد نیاز خود را برای انجام معاملات تأمین کنند.» وی افزود: «این رویداد گامی مهم در گسترش همکاری و ارتباط میان بازار سرمایه و شبکه بانکی کشور به‌شمار می‌آید.»

کتاب سال ۱۴۰۳ بانک صادرات ایران منتشر شد

بانک صادرات ایران در تازه‌ترین گزارش جامع خود با عنوان «در مسیر خلق ارزش»، تصویر متفاوتی از عملکرد سال ۱۴۰۳ را منتشر کرد؛ روایتی داده‌محور از رشد مالی، تحول دیجیتال، تکیه بر سرمایه انسانی و تداوم اعتماد میلیون‌ها ایرانی. برای نخستین بار عملکرد این بانک در قالب کتاب سال در میان بانک‌های کشور منتشر شده، با ترکیب آمار، تحلیل‌های رفتاری و روایت‌های انسانی، تجربه‌ای تازه از شفافیت و پاسخگویی در نظام بانکی ارائه می‌دهد.

تأکید عضو هیأت‌مدیره بانک صادرات ایران بر ضرورت گذار از بانکداری تسهیلاتی به بانکداری سرمایه‌گذاری و توسعه‌ای

عضو هیأت‌مدیره بانک صادرات ایران، در همایش بین‌المللی سرمایه‌گذاری نفت و گاز بر گذار بانک‌ها از بانکداری تسهیلاتی به سرمایه‌گذاری و توسعه‌ای تأکید کرد. یاسر مرادی در همایش بین‌المللی سرمایه‌گذاری و تأمین مالی صنعت نفت، گاز و پتروشیمی که در دانشگاه علامه طباطبایی برگزار شد، با تشریح رویکردهای نوین تأمین مالی در صنایع انرژی کشور، بر ضرورت بازتعریف نقش شبکه بانکی در حمایت از توسعه ملی از مسیر سرمایه‌گذاری‌های مشارکتی و ترکیبی تأکید کرد. او با بیان اینکه تحولات اخیر نظام مالی کشور بیانگر ورود بانک‌ها به مرحله‌ای تازه از نقش‌آفرینی توسعه‌ای است، افزود: نیاز فزاینده صنایع نفت، گاز و پتروشیمی به منابع پایدار و بلندمدت، در کنار محدودیت‌های منابع بانکی، ایجاب می‌کند بانک‌ها از الگوی سنتی اعطای تسهیلات فاصله گرفته و در مسیر سرمایه‌گذاری مستقیم، تأمین مالی جمعی و هم‌افزایی کنسرسیومی گام بردارند.

اخبار صادرات

<https://saderatbourse.com>

بانک آینده پس از دو دهه ناترازی و عملکرد ناسالم، تعیین تکلیف شد

رئیس هیات عالی بانک مرکزی در ادامه تاکید کرد: یکی از بانک‌هایی که در دو دهه اخیر به عنوان نماد ناکارآمدی و ناترازی نظام بانکی از آن یاد می‌شود، بانک آینده است. با وجود تمام تلاش‌های صورت پذیرفته، این بانک نتوانسته در مسیر اصلاحات مورد نظر بانک مرکزی قرار گیرد. به این منظور، طبق ظرفیت‌ها و پیش‌بینی‌های صورت گرفته در قانون و اختیارات اعطایی، از یکم آبان ۱۴۰۴، بانک آینده با عاملیت بانک ملی ایران وارد "فرآیندگیر" یا فیصله می‌شود. مدیرعامل فرابورس ایران نیز در خصوص چگونگی فروش سهام بانک آینده گفت: سهامداران می‌توانند سهام خود را به بالاترین قیمت یک سال گذشته (منتهی به روز چهارشنبه ۳۰ مهر ۱۴۰۴) به صندوق ضمانت سپرده‌ها بفروشند.

نگاهی به نمایشگاه کیش اینوکس ۲۰۲۵

جزیره کیش از ۱۹ تا ۲۲ آبان میزبان همایش و نمایشگاه بین‌المللی کیش اینوکس ۲۰۲۵ بود؛ رویدادی که با حضور مدیران ارشد بازار سرمایه، فعالان صنعتی و نهادهای مالی کار خود را شروع کرد. در این نمایشگاه چندین ابزار جدید مانند مرحله پایانی معاملات بورس تهران (TAL)، چتبات بازار سرمایه، معرفی گواهی برق تجدیدپذیر به‌عنوان ابزار نوین معاملاتی در بورس انرژی، ارائه پوستر نخستین جشنواره بین‌المللی کارتون پول و سرمایه و اپلیکیشن قلک رونمایی و معرفی شدند.

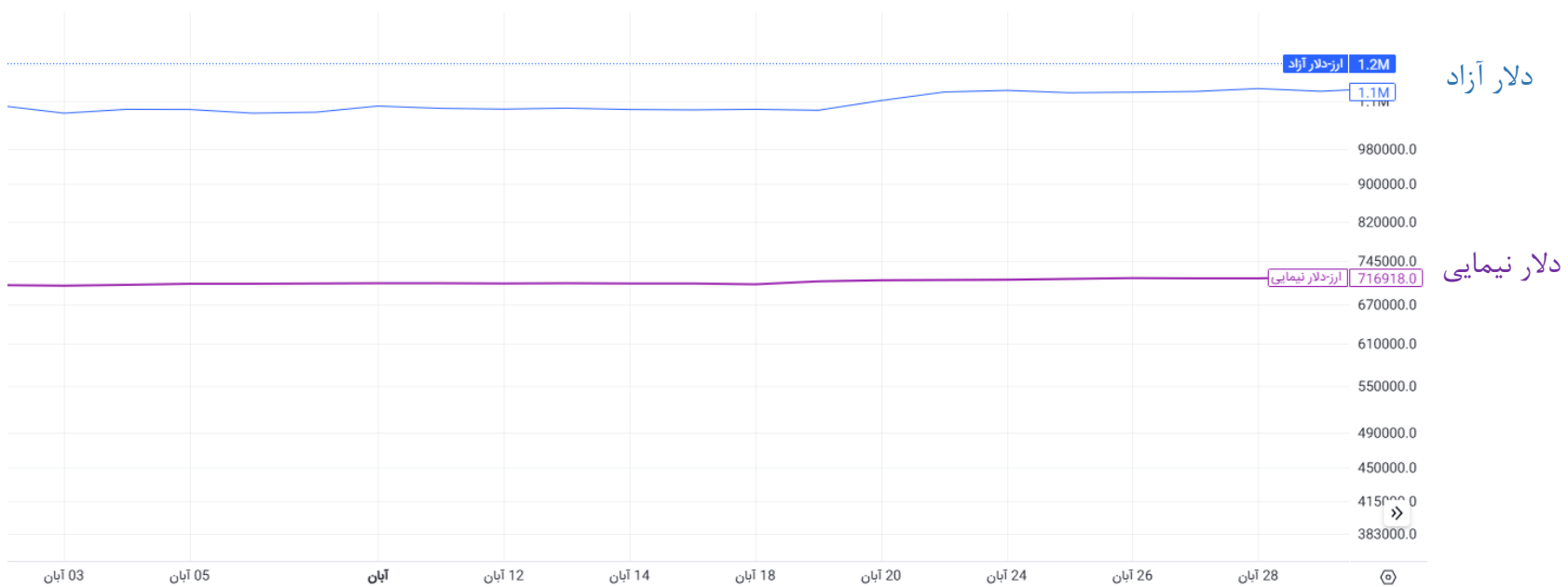
آغاز عرضه بنزین سوپر وارداتی در بورس انرژی ایران

مدیرعامل بورس انرژی با اشاره به جزئیات عرضه بنزین سوپر در بورس انرژی ایران گفت: «بورس انرژی ایران، در ادامه اقدامات خود در جهت کمک به حل مسائل کشور در حوزه انرژی، ایجاد دسترسی به حامل‌های انرژی و کمک به کاهش ناترازی در سطح کشور، بر اساس شیوه‌نامه‌ی وزارت نفت، اقدام به عرضه بنزین سوپر وارداتی کرده است. در آخرین جلسه کمیته عرضه این مجموعه، ۲ واردکننده نیز مورد تایید قرار گرفتند.» نظیفی به میزان عرضه بنزین سوپر در گام نخست اشاره کرد و گفت: «حجم عرضه فعلی، که تقریباً قطعی شده است، حدود ۱۰ میلیون لیتر برآورد می‌شود. این میزان، بیش‌تر جنبه آغاز و گشایش بازار را دارد تا زمینه‌ای برای ارزیابی میزان کشش آن مشخص شود.»

اخبار داخلی

<https://saderatbourse.com>

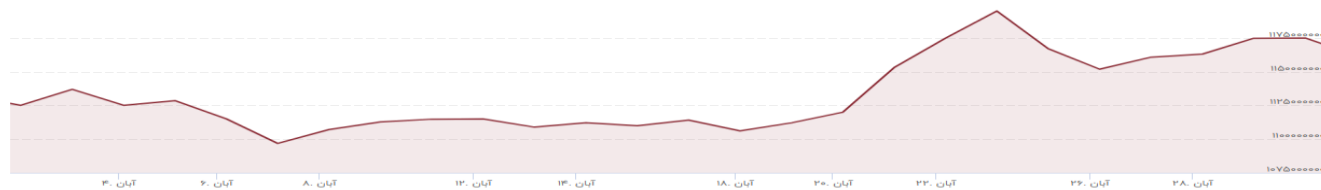
نرخ دلار آزاد و نیمایی



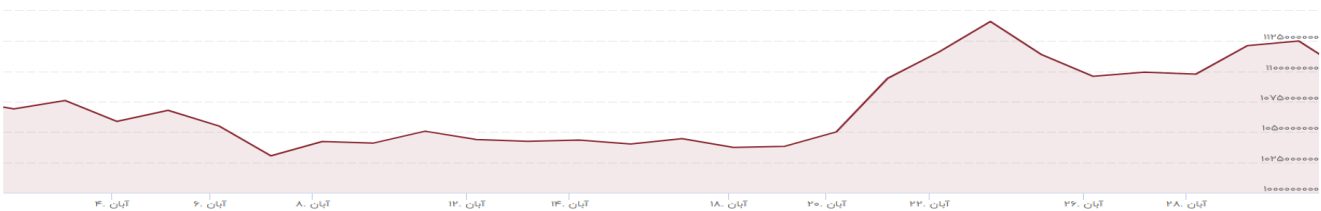
بازارهای داخلی

نرخ دلار آزاد در روز پایانی آبان ماه ۱،۱۰۰،۰۰۰ ریال و دلار نیمایی در همین تاریخ با نرخ ۷۱۴،۶۲۶ ریال ثبت شد.

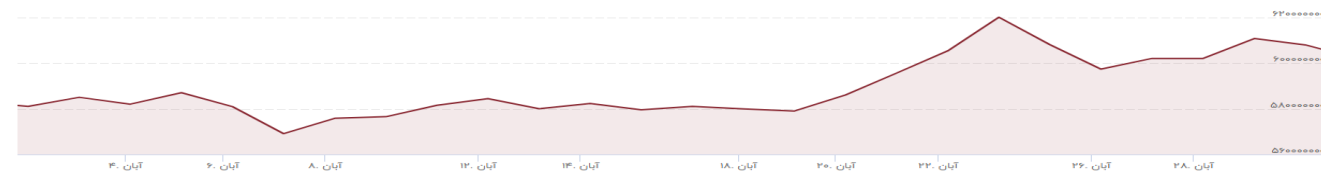
سکه طلا



سکه امامی



بهار آزادی



نیم سکه



ربع سکه

بازارهای داخلی

درصد تغییر	۳۰ مهر	۳۰ آبان	قیمت (میلیون ریال)
۴.۴٪	۱,۱۲۵	۱,۱۷۵	سکه امامی
۵.۲٪	۱,۰۶۹	۱,۱۲۵	سکه بهار آزادی
۴.۶٪	۵۸۱	۶۰۸	نیم سکه
۴.۳٪	۳۳۴	۳۴۸	ربع سکه

جایگاه تازه ایران در معادلات اوراسیا بر پایه همکاری راهبردی با چین و روسیه

روزنامه الاخبار لبنان در یادداشتی نوشت که در میانه تغییرات شتابان در توازن قدرت جهانی و تشدید شکاف میان شرق و غرب، ایران جایگاه خود را بیش از گذشته در محور شرق تثبیت کرده است؛ جایگاهی که بر پایه همکاری‌های راهبردی با روسیه و چین بنا شده است، این رویکرد که پیامد مستقیم فشارهای آمریکا و اروپا و بازگشت تحریم‌ها علیه تهران است، اکنون به یکی از مؤلفه‌های اصلی سیاست خارجی جمهوری اسلامی بدل شده است.

وزیر مالیه تاجیکستان: قصد همکاری گسترده با بازار سرمایه ایران را داریم

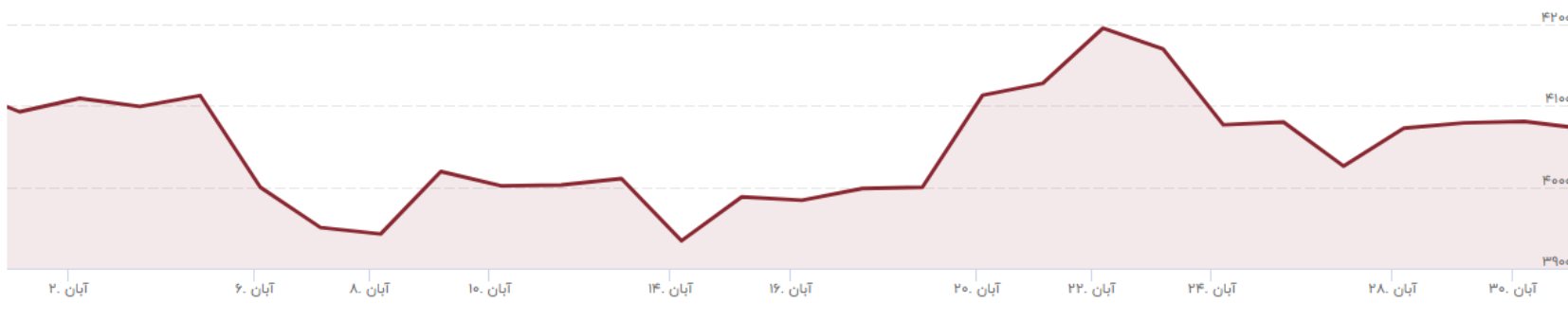
فیض‌الدین قهارزاده در همایش «پل اعتماد و توسعه» که با هدف انتقال تجربیات بازار سرمایه ایران به فعالان اقتصادی تاجیکستان و به دعوت وزارت مالیه این کشور برگزار شد، افزود: «خوشحالییم که رئیس سازمان بورس و همکاران ایشان دعوت ما را برای حضور در تاجیکستان برای انتقال تجربه‌های ارزشمند ایران در بازار سرمایه پذیرفتند و امیدواریم از این تجربیات کشور دوست و برادر، ایران، دستاوردهای مطلوبی کسب کنیم.» او افزود: «صحبت‌های بسیار خوبی در جلسه مشترک با رئیس سازمان بورس و اوراق بهادار ایران برای همکاری‌های جدید در حوزه بازار سرمایه داشتیم که عملیاتی شدن آن‌ها، نتایج پرباری خواهد داشت.»

آینده مالی پایدار؛ ترسیم قواعد جدید بازی

در دومین نشست تخصصی پیرامون «مالی پایدار و گزارشگری زیست‌محیطی» در کمیته آفریقا و خاورمیانه آیسکو AMER، کارشناسان برجسته از اروپا، خاورمیانه و آفریقا بر ضرورت هماهنگی مقررات، ارتقای کیفیت داده‌ها و ایجاد زبانی واحد برای تعریف پایداری تأکید کردند. در این نشست که با حضور نمایندگان نهادهای مالی، مدیران دارایی و تنظیم‌گران بازار از جمله نمایندگان سازمان بورس و اوراق بهادار جمهوری اسلامی ایران برگزار شد، تحولات اخیر در قوانین اقلیمی، از جمله قانون اقلیمی مصوب سال ۲۰۲۴ که از ۲۰۲۶ لازم‌الاجرا می‌شود، به‌عنوان گامی تعیین‌کننده در مسیر کربن‌زدایی مؤسسات خصوصی و عمومی مورد بررسی قرار گرفت. بر اساس این قانون، همه نهادها موظف‌اند میزان انتشار خود را در سامانه ثبت و گزارش دهند؛ اقدامی که به گفته‌ی کارشناسان، شفافیت و مسئولیت‌پذیری زیست‌محیطی را به مرحله‌ای تازه وارد می‌کند.

اخبار خارجی

انس طلا



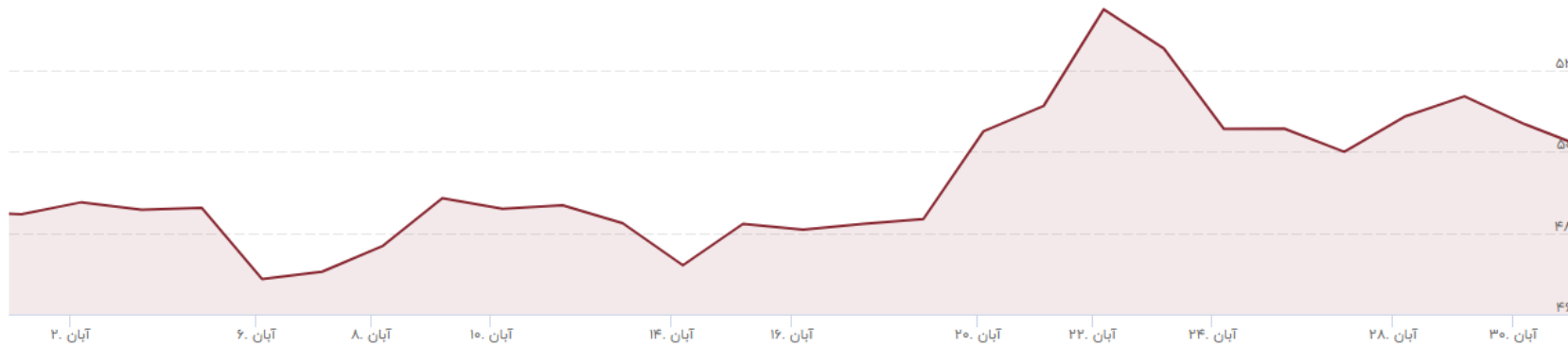
بازارهای جهانی

میانگین شاخص در این ماه معادل ۴،۱۳۰ دلار بود که نسبت به ماه گذشته ۱.۹۰ درصد افزایش به همراه داشته است.

بالاترین قیمتی که در این ماه برای انس طلا به ثبت رسید، ۴،۱۹۴.۶۶ دلار و کمترین قیمت ۳،۹۳۳.۹۸ دلار بوده است.

<https://saderatbourse.com>

انس نقره



بازارهای جهانی

میانگین شاخص در این ماه معادل ۵۳ دلار بود که نسبت به ماه گذشته ۸.۱۶ درصد افزایش به همراه داشته است. بالاترین قیمتی که در این ماه برای انس نقره به ثبت رسید، ۵۳.۴۸۴۵ دلار و کمترین قیمت ۴۶.۸۶۷۵ دلار بوده است.

<https://saderatbourse.com>

قیمت‌های جهانی

کالا	قیمت ۰۸/۳۰	درصد تغییر نسبت به ماه گذشته
نفت برنت	۶۲.۴۶	-۱.۴۸
مس	۱۰۷۹۴.۹۵	۱.۱۴
روی	۲۹۹۲.۸	-۱.۲
آلومینیوم	۲۸۰۵.۷	۵.۸۶
متانول	۲۰۵۷	-۹.۶۲
اوره	۴۱۱	۳.۹۸
فولاد	۹۳۶	۹.۳۴
سنگ آهن	۱۰۴.۲۶	-۱.۲۲



تهیه و تنظیم:

واحد خدمات مالی و توسعه کسب و کار

<https://saderatbourse.com>