





# هفته نامه بازار سرمایه (شماره ۰۳۱)

هفته منتهی به ۵ دی ماه ۱۴۰۴



۰۲۱-۴۲۳۵۹



تهران، خیابان ولی عصر، بلوار میرداماد، نرسیده به پل آفریقا، پلاک ۴۴۰



<https://saderatbourse.com>



## شبکه‌های اجتماعی



@Bsi\_bourse



Bank-saderat-iran-brokerage



۰۲۱-۴۲۳۵۹



تهران، خیابان ولی عصر، بلوار میرداماد، نرسیده به پل آفریقا، پلاک ۴۴۰



<https://saderatbourse.com>



- سرخط خبرها ..... ۰۵
- اقتصاد ایران ..... ۰۷
- بورس اوراق بهادار ..... ۰۹
- بورس کالا-انرژی ..... ۲۰
- اقتصاد جهان ..... ۲۳
- اتاق تحلیل ..... ۲۶

## فهرست

### ● عبور شاخص از مرز ۴ میلیون

در هفته گذشته، شاخص کل بازار سرمایه از سطح ۴ میلیون واحد عبور کرد. این رشد در ادامه روند افزایشی ماه‌های اخیر رقم خورد.

### ● ابزارهای جدید بانک مرکزی

مصطفی قمری وفا مدیر روابط عمومی بانک مرکزی با اشاره به راه‌اندازی ۳ ابزار جدید طلائی بانک مرکزی، اعلام کرد: بانک مرکزی در راستای مدیریت بازار ارز و طلا با همکاری سازمان بورس و با استفاده از ابزارهای معاملاتی بورس کالا، اقدام به انتشار اوراق سلف موازی استاندارد شمش طلا با امکان تحویل از طریق گواهی سپرده می‌کند. اوراق مبتنی بر طلا و ارز نیز این هفته از طریق بانک‌های بورسی و دولتی عرضه خواهد شد.

### ● عرضه ارز پتروشیمی‌ها در تالار دوم

دبیرکل انجمن صنفی کارفرمایی صنعت پتروشیمی با اشاره به آخرین وضعیت عرضه ارز پتروشیمی‌ها در تالار دوم گفت: فرآیندهای اداری این موضوع در حال طی شدن است و با تکمیل مراحل، عرضه ارز برخی شرکت‌ها به زودی آغاز می‌شود.

# سرخ‌خط خبرها



## • افزایش ارزش معاملات

در هفته‌های اخیر شاهد افزایش پی در پی ارزش معاملات بودیم و همین اتفاق نیز مجدد در این هفته روی داد و میانگین ارزش معاملات به ۱۸ همت رسید که بالاترین مقدار در سال جاری است. بازار از هفته‌های گذشته در حال قیمت‌گذاری جدید بازار با نرخ دلار بالاتر بود و انتظار افزایش نرخ دلار در سامانه ارز و طلا را پیشبینی می‌کرد. انتشار لایحه‌ی بودجه در هفته‌ی جاری مهر تایید محکمی بر این موضوع بود که نشانه‌های از حذف ارز ترجیحی و نرخ ارز ۸۵ تومانی برای دلار تالار اول در آن وجود داشت.

## • ورود پول حقیقی

بیشترین ورود پول حقیقی در سال ۱۴۰۴ نیز مربوط به این هفته بود و حدود ۶.۵ همت پول حقیقی وارد بازار شد که ۲ همت از آن در روز چهارشنبه یعنی بعد از انتشار لایحه‌ی بودجه سال ۱۴۰۴ بود. در پی این اتفاقات بازار بورس رشد حدوداً ۷ درصدی را پشت سر گذاشت و باید دید که این تقاضا در هفته‌ی آینده به چه شکلی خواهد بود.

# سرخط خبرها



## حباب سکه و فاصله نرخ ارز در بازار آزاد و مرکز مبادله



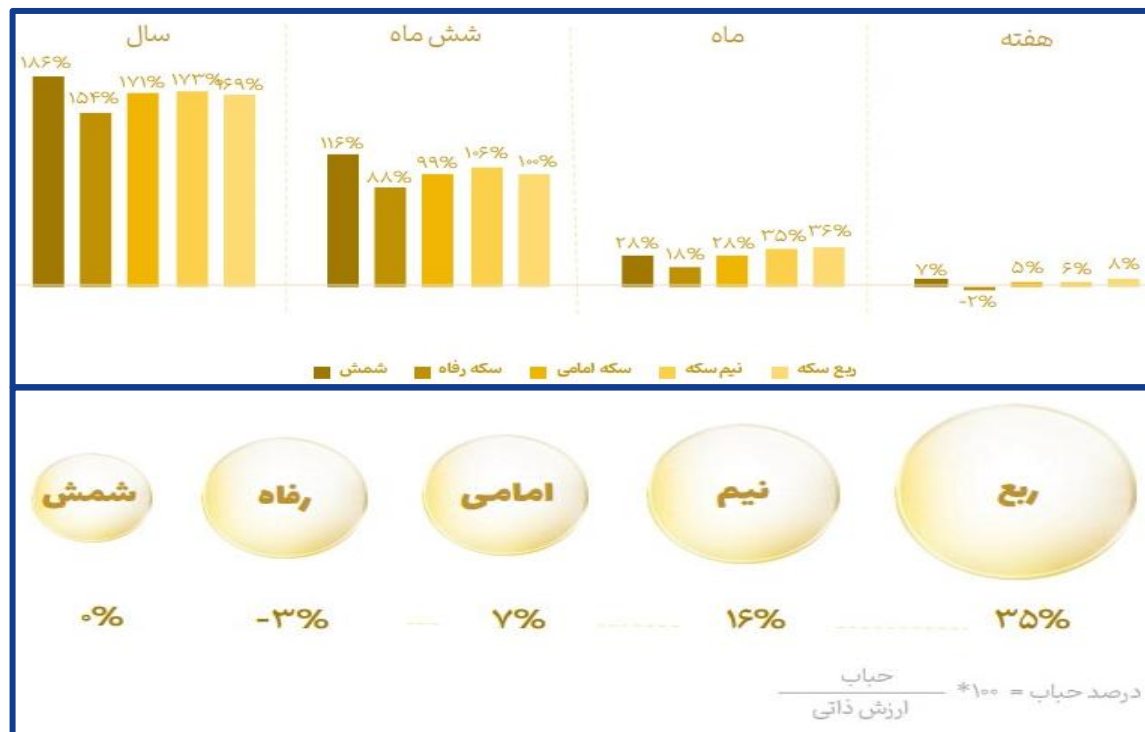
## مقایسه بازدهی دلار سکه بورس

هفته منتهی به ۵ دی ۱۴۰۴	واحد	آخرین قیمت	بازده هفتگی	بازده ماهانه	بازده از ابتدای سال	بازده سالانه
دلار مرکز مبادله ارز و طلا	ریال	۸,۳۱۹,۰۰۰	۸٪	۱۳٪	۱۷٪	۲۵٪
دلار آزاد	ریال	۱,۳۴۳,۹۰۰	۲٪	۱۸٪	۴۶٪	۶۸٪
دلار تتر	ریال	۱,۳۶۰,۲۲۰	۳٪	۱۸٪	۴۷٪	۶۸٪
سکه امامی	ریال	۱,۵۰۹,۸۵۰,۰۰۰	۶٪	۲۷٪	۸۹٪	۱۶۹٪
طلای آب شده	مقال/ریال	۶۲۱,۹۱۰,۰۰۰	۴٪	۲۵٪	۱۱۱٪	۱۷۹٪
انس جهانی طلا	دلار	۴,۴۷۹	۵٪	۸٪	۵۰٪	۷۱٪
شاخص کل		۴,۲۸,۵۶۰	۷٪	۴۵٪	۵۰٪	۴۱٪
شاخص هم وزن		۱,۱۲۶,۲۶۴	۷٪	۳۶٪	۴۲٪	۳۳٪
شاخص کل فرابورس		۳۳,۸۹۵	۶٪	۳۷٪	۳۹٪	۳۱٪

# اقتصاد ایران

## آمارهای کلان

### مقایسه بازدهی و حباب شمش و انواع سکه طلا



# اقتصاد ایران

طلا-دلار

### روند هفتگی سکه و دلار





# بورس اوراق بهادار

## بورس

شاخص کل بورس در ادامه‌ی روند صعودی پر قدرت خود پس از پشت سر گذاشتن سقف کانال صعودی ۴.۰۰۰.۰۰۰ واحدی در حال حرکت به سمت تارگت‌های جدید و بالاتر می‌باشد. در عین حال در صورت کاهش خوش‌بینی‌های ایجاد شده نسبت به اخبار بازار سرمایه و نرخ دلار توافقی، امکان نوسان، استراحت یا اصلاح و حرکت شاخص به سمت محدوده‌های حمایتی ۴.۰۰۰.۰۰۰ و ۳.۸۰۰.۰۰۰ واحد وجود خواهد داشت.



## روند شاخص‌های بورس در هفته گذشته



# بورس اوراق بهادار

## بورس

### نمادها با بیشترین بازدهی

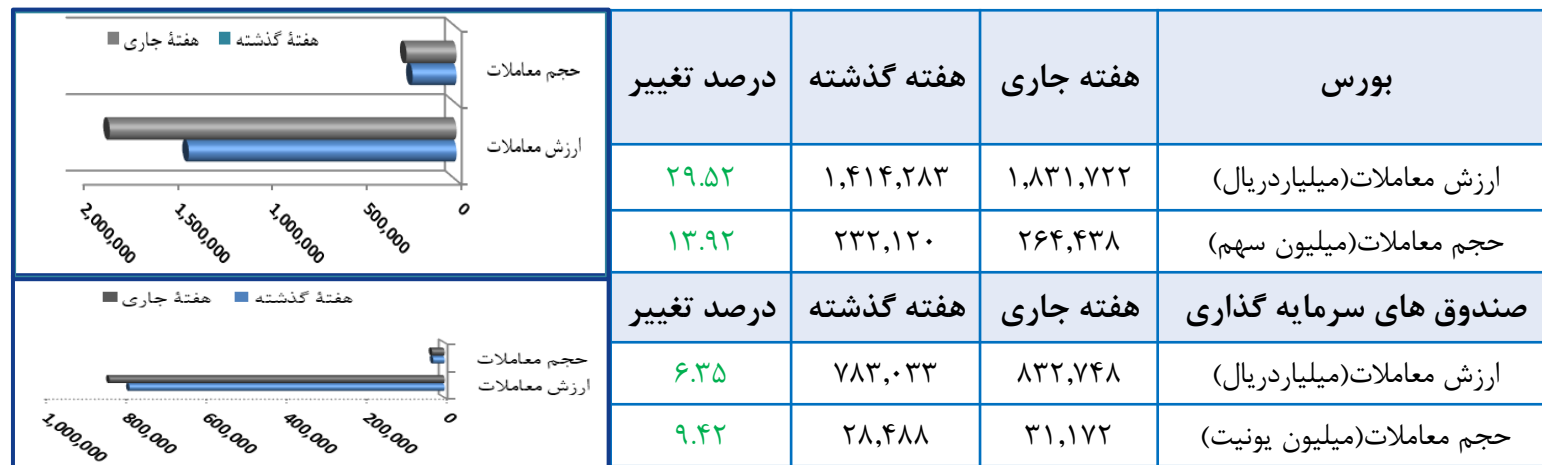
بازدهی (درصد)	صنعت	نام شرکت	نماد
۲۳.۷۵	سرمایه گذاریها	سر. سایپا	وساپا
۱۵.۸۰	سیمان آهک گچ	سیمان هرمزگان	سهرمز
۱۵.۷۱	سیمان آهک گچ	سیمان ارومیه	ساروم
۱۵.۶۴	سیمان آهک گچ	سیمان فارس	سفار
۱۵.۵۴	فرآورده های نفتی	پالایش نفت تبریز	شبریز

### صنایع با بیشترین ارزش معاملات

درصد از کل	ارزش معامله (میلیارد ریال)	نام صنعت
۳۹.۷۵٪	۳۶۶,۱۳۶	فرآورده های نفتی
۱۴.۲۱٪	۱۳۰,۸۴۵	محصولات شیمیایی
۹.۵۸٪	۸۸,۲۲۳	فلزات اساسی
۶.۶۴٪	۶۱,۱۷۷	بانکها و موسسات اعتباری
۵.۰۳٪	۴۶,۳۴۸	شرکتهای چند رشته ای صنعتی



## ارزش معاملات بورس و صندوق های سرمایه گذاری



# بورس اوراق بهادار

## بورس

### نوسانات هفته گذشته

گزارش‌ها از معاملات بازار سهام حاکی از آن است که در هفته کاری منتهی به ۳ دی ۱۴۰۴، سهم حقیقی‌ها، حقوقی‌ها و صندوق‌های سهامی به ترتیب ۸۷۳,۹۱۳ میلیارد ریال (۶۸.۴ درصد)، ۱۵۸,۵۶۳ میلیارد ریال (۱۲.۴ درصد) و ۷۶,۱۲۰ میلیارد ریال (۵.۹ درصد) بود.

### کدهای فعال

در هفته یادشده تعداد سهام‌داران فعال در بازار اعم از حقیقی و حقوقی (بدون احتساب کدهای دارای معامله در عرضه‌های اولیه) ۸۵۸ هزار و ۳۲۴ نفر بود که به تفکیک ۸۵۶ هزار و ۲۵۵ نفر، شامل سهام‌داران حقیقی و ۲ هزار و ۶۹ نفر مربوط به حقوقی‌ها می‌شود.

## روند ارزش معاملات بورس و شاخص



## ارزش معاملات خرد روزانه

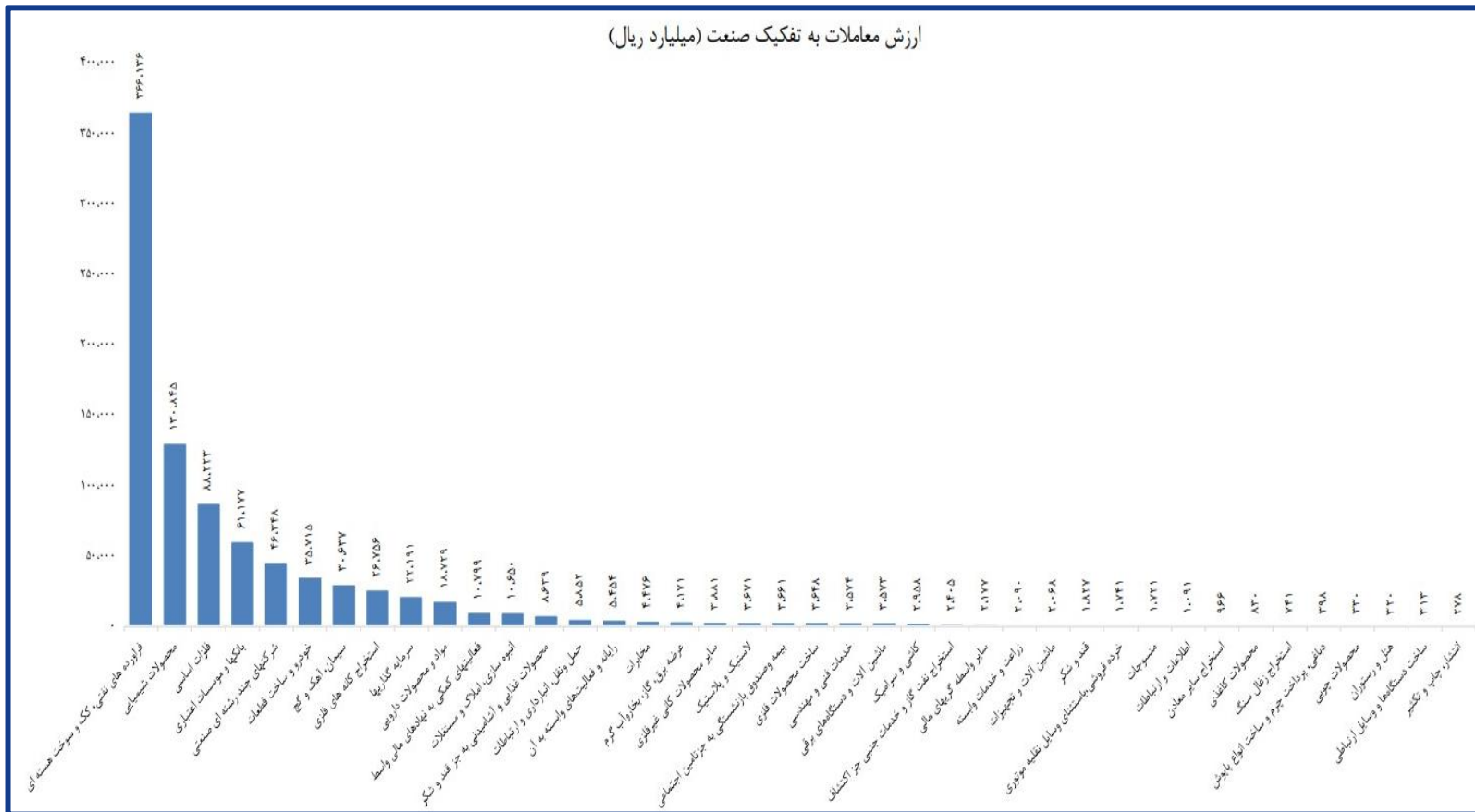


# بورس اوراق بهادار

## بورس



## ارزش معاملات به تفکیک صنعت (میلیارد ریال)



# بورس اوراق بهادار

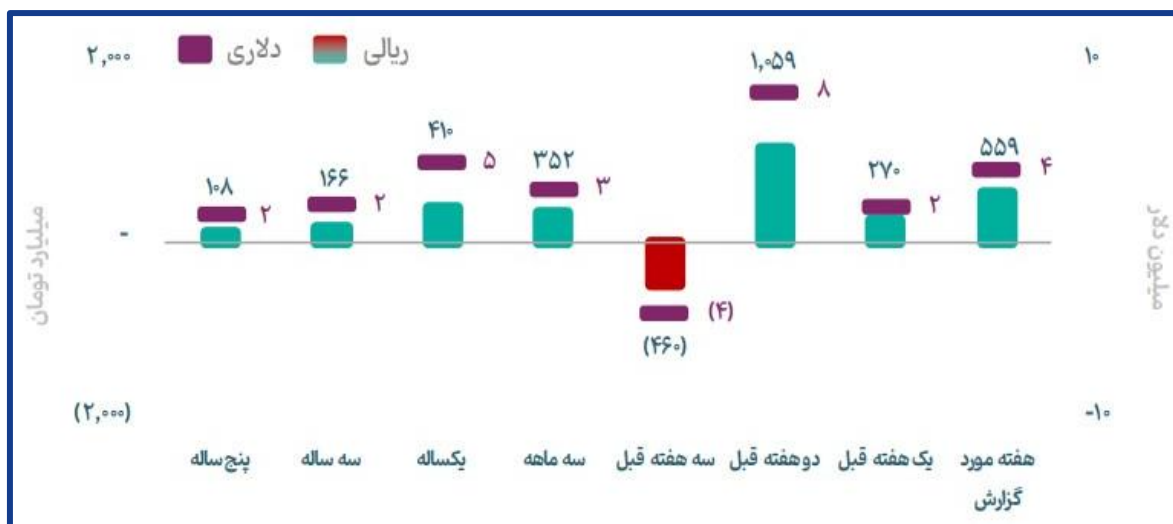
## بورس



### ورود خروج پول به صنایع (میلیارد تومان)



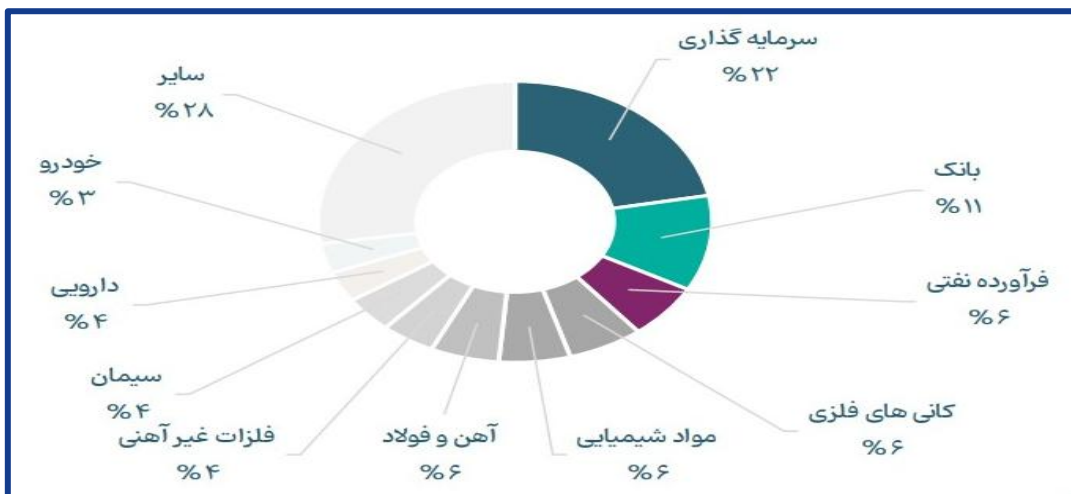
### ورود خروج پول به درآمد ثابت (میلیارد تومان)



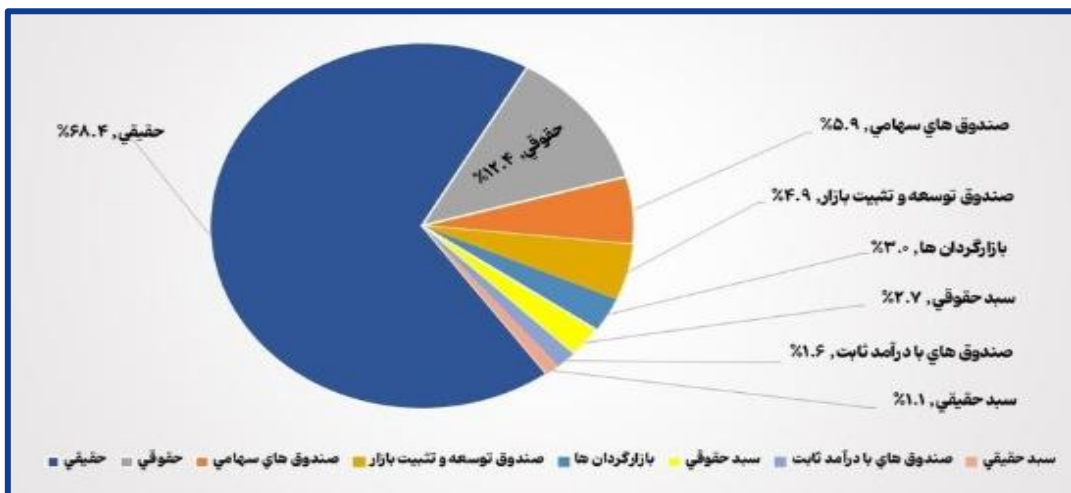
# بورس اوراق بهادار

## بورس

### سهام صنایع از ارزش معاملات



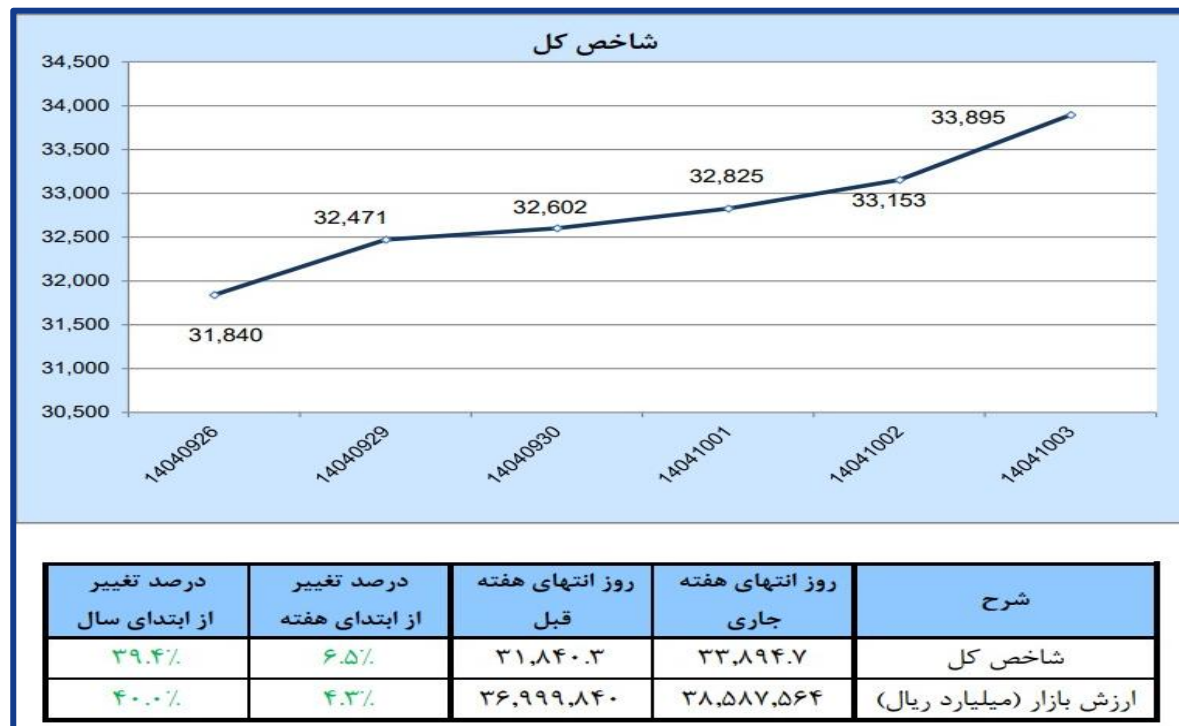
### سهام اشخاص از ارزش معاملات



# بورس اوراق بهادار

## بورس

## شاخص کل فرابورس



## ارزش معاملات فرابورس

فرابورس	هفته جاری	هفته گذشته	درصد تغییر
ارزش معاملات (میلیارد ریال)	۱۲,۰۰۹,۳۷۹	۱۳,۳۷۷,۰۰۸	-۱۰.۲
حجم معاملات (میلیون سهم)	۱۰۵,۸۸۰	۱۱۳,۷۸۷	-۷

# بورس اوراق بهادار

## فرابورس



## • پتروشیمی

در بازار اوره اروپا، به ویژه فرانسه، ثبات قیمت‌ها نه از تعادل عرضه و تقاضا، بلکه از توقف معاملات فعال ناشی می‌شود که یکی از پیامدهای مستقیم CBAM و تعطیلات پایان سال است. CBAM به عنوان یک ریسک سیاستی ساختاری در بازار کودهای نیتروژنه مطرح شده و انتظار می‌رود در سال ۲۰۲۶ نیز یکی از عوامل تعیین کننده جهت تجارت و رقابت پذیری تولیدکنندگان باشد. بازار متانول چین آماده‌ی افزایش قیمت بدلیل توقف عرضه‌ها از سمت ایران است. اما با توجه به افت فعالیت واحدهای MTO و MTP چین، بعید است نرخ متانول بالاتر از ۲۷۰ دلار برسد.

## • پالایش نفت

شاخص کرکاسپرد شرکت‌های پالایشی در هفته منتهی به ۵ دی ماه با کاهش شدید حدود ۲.۱ دلار/بشکه مواجه بود و به ۸.۹ دلار/بشکه رسید. هفته گذشته قیمت نفت خام پالایشگاه‌ها با افزایش ۱.۵ دلار/بشکه‌ای مواجه شد در حالی که نرخ سبد محصولات حدود ۰.۶ دلار/بشکه کاهش یافت. به تفکیک فرآورده، گازوئیل (۰.۵- دلار/بشکه)، بنزین (۰.۸- دلار/بشکه)، وکیوم باتوم (۰.۷- دلار/بشکه)، و نفت کوره (۰.۱ دلار/بشکه) بیشترین تاثیر را در شاخص کرکاسپرد داشته‌اند.

# بورس اوراق بهادار

## روند صنایع



## ارزش معاملات اختیار



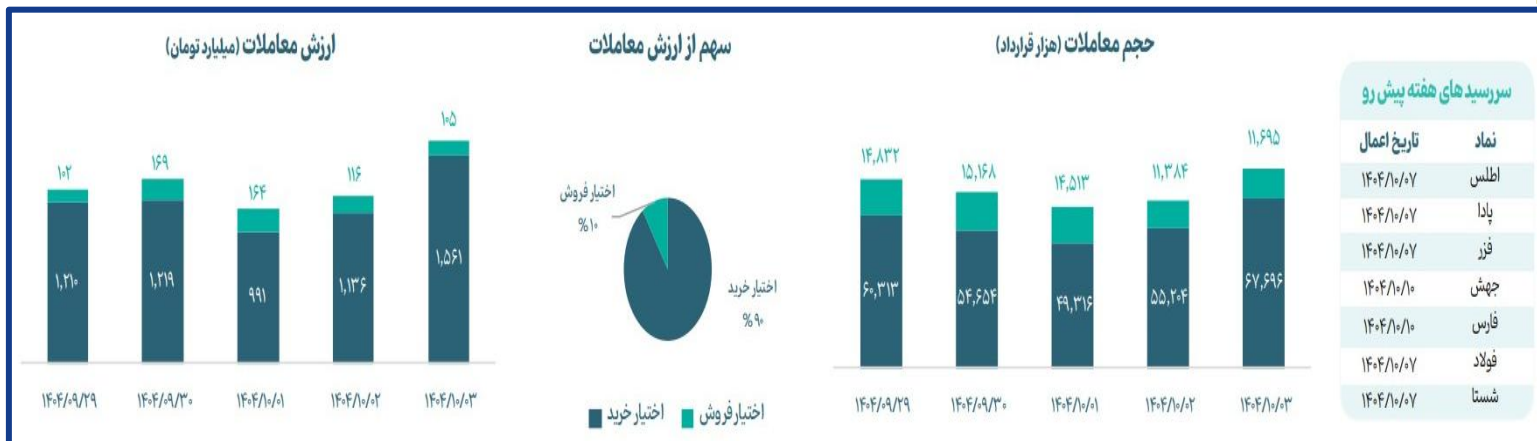
# بورس اوراق بهادار

## اختیار معامله

### روند بازار مشتقه

در هفته گذشته ارزش معاملات روزانه بازار در تمامی روزهای هفته بالای ۱۰۰۰ میلیارد تومان بود که نشان دهنده اقبال معامله‌گران به این بازار است. هفته گذشته هفته‌ای تماماً مثبت در شاخص بورس داشتیم و بازار مشتقه هم که در روند صعودی خود قرار داشت در هفته گذشته در ادامه روند هفته‌های قبل با افزایش ارزش معاملات همراه بود. بیش از ۹۰٪ از میانگین ۱۴۵۲ میلیارد تومانی بازار را اختیار خرید تشکیل داد که خود نشانه‌ی خوش‌بینی معامله‌گران به ادامه روند صعودی بازار سهام می‌باشد.

## خلاصه بازار



# بورس اوراق بهادار

## اختیار معامله

رتبه	نماد	بازدهی	سهم پایه	میانگین ارزش معاملات
۱	ضمنت ۱۰۱۲	۲۱۹%	وبملت	۵.۸
۲	ضهرم ۱۰۲۸	۱۶۱%	اهرم	۱۸۵.۳
۳	ضتوان ۱۰۲۲	۱۴۵%	توان	۰.۹
۴	ضمنت ۱۰۱۱	۱۳۲%	وبملت	۱۰.۵
۵	ضموج ۱۰۳۸	۱۳۰%	موج	۴.۵
۱	طستا ۱۰۵۴	-۸۶%	شستا	۲.۸
۲	طملت ۱۰۱۰	-۸۵%	وبملت	۱.۰
۳	طموج ۱۰۳۸	-۸۴%	موج	۰.۸
۴	ضخودا ۱۱۳۱	-۸۳%	خودرو	۱.۶
۵	طملت ۱۰۱۱	-۸۱%	وبملت	۰.۵

## ارزش معاملات

بورس کالا	هفته جاری		هفته گذشته		درصد تغییرات	
	حجم (تن)	ارزش (هزار ریال)	حجم (تن)	ارزش (هزار ریال)	حجم	ارزش
بازار فیزیکی	۳۰۶۳.۹۲۰	۷۷۷.۳۹۱.۱۱۹.۷۷۹	۳,۰۹۱,۰۴۵	۶۸۲,۲۴۸,۱۶۸,۵۰۳	-۲	۱۳.۹۵
بازار مشتقه	۶.۲۳۸.۴۷۵	۱۶.۵۲۰.۳۵۴.۲۳۳	۶,۰۵۰,۷۵۷	۱۳,۵۹۳,۸۱۰,۶۳۲	۳	۲۱.۵
بازار ابزارهای مالی	۱۰.۴۸۸.۷۲۳.۸۱۳	۷۷۰.۹۱۵.۵۷۶.۹۷۰	۹,۰۴۱,۱۶۹,۹۵۹	۷۳۹,۴۰۹,۸۴۰,۹۸۲	۱۶	۴.۲۶

# بورس کالا-انرژی

کالا

## تغییرات قیمت هفتگی

تولید کننده	نام کالا	درصد
نوید زرشیمی	پلی پروپیلن نساجی ZH۵۱۰L	۱۴۸%
پتروشیمی مارون	پلی پروپیلن نساجی Z۳۰G	۱۳۶%
پتروشیمی لرستان	پلی اتیلن سنگین تزریقی (پودر) ۵۴B۰۴	۹۵%
سیمان خاش	سیمان پرتلند نوع ۲ رده ۳۲/۵-فله	۴۷%
پتروشیمی شازند	تری اتانول آمین	۴۷%
نفت ایرانول تهران	اسلاک واکس ۴۰	-۴۳%
نفت ایرانول آبادان	اسلاک واکس ۱۰	-۲۵%
نفت بهران	روغن پایه SN۵۰۰	-۲۴%
سیمان کرمان	سیمان پرتلند نوع ۲ رده ۴۲/۵-کیسه ۵۰	-۲۲%
سیمان توسعه ماهان کرمان	سیمان پرتلند نوع ۲ رده ۴۲/۵-کیسه ۵۰	-۲۲%



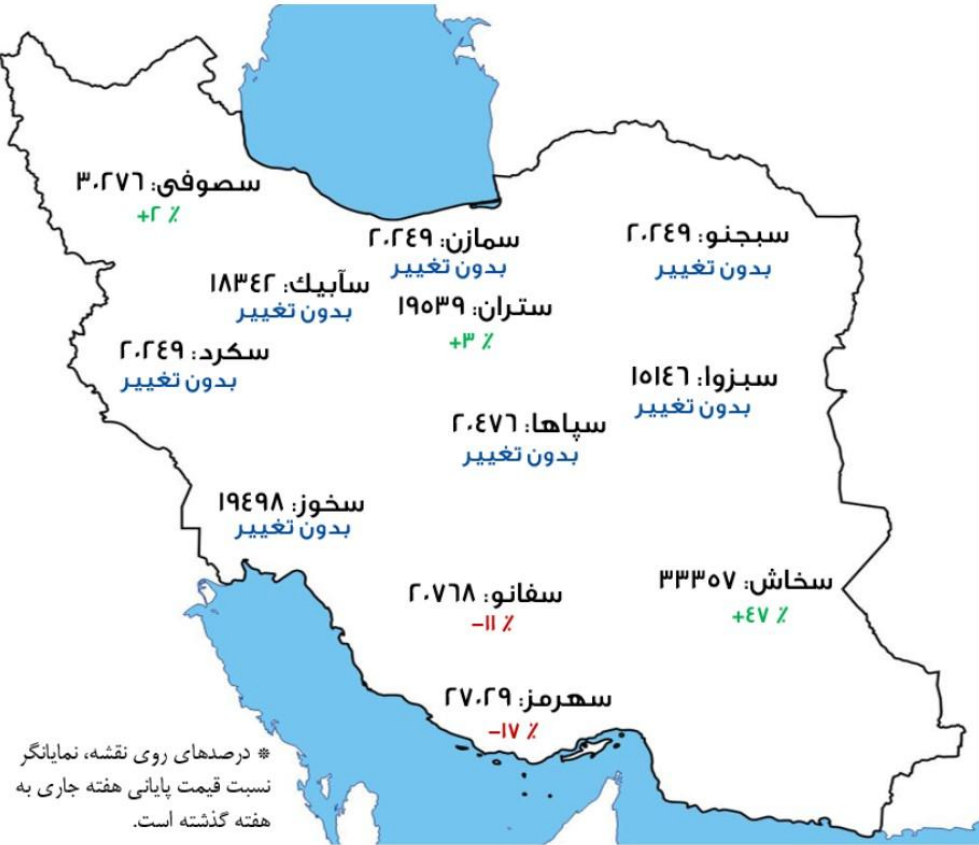
## افت ادامه دار عرضه و تقاضای سیمان

در هفته منتهی به ۵ دی، حجم معاملات سیمان کشور در سطح ۱.۱ میلیون تن، حجم تقاضا در سطح ۱.۵ میلیون تن و حجم عرضه در سطح ۱.۲ میلیون تن قرار گرفت. معاملات هفته گذشته سیمان در بورس کالا افت بیش از ۶ درصدی هم برای عرضه و هم برای تقاضا را نشان می‌دهند. فاکتور تعیین‌کننده این روزهای معاملات سیمان قیمت پایه است. نمود این موضوع را در معاملات هفته گذشته نیز مشاهده میکنیم که علی‌رغم افت قابل توجه تقاضا میانگین قیمت بازار تغییر خاصی نکرد. در میان شرکتهای بورسی با عرضه بیشتر از ۵۰۰۰ تن نیز، بیشترین رقابت‌ها به ترتیب به این شرکتهای تعلق داشت: شرکت سیمان خاش، ممتازان، سپاهان، کرمان، فارس و صوفیان.

# بورس کالا- انرژی

## سیمان

قیمت معاملات سیمان تیپ ۲ فله مناطق مختلف کشور (هزار ریال در تن)



## ارزش معاملات

بازار	تابلو	واحد حجم	حجم معامله	ارزش معامله (ریال)
بازار فیزیکی	نفت و گاز و سایر حامل‌های انرژی (رینگ داخلی)	تن	۶۷,۸۷۳	۲۹,۹۳۰,۵۷۱,۹۶۶,۰۰۰
	نفت و گاز و سایر حامل‌های انرژی (رینگ بین‌الملل)	تن	۲۰,۲۰۰	۴,۵۸۷,۶۱۱,۳۱۱,۵۰۰
بازار برق	برق فیزیکی عادی	کیلووات ساعت	۰	۰
	برق فیزیکی سبز	کیلووات ساعت	۰	۰
	برق فیزیکی آزاد	کیلووات ساعت	۷,۲۰۷,۲۰۰	۱۹۲,۷۹۶,۸۰۰,۰۰۰
	برق مشتقه عادی	کیلووات ساعت	۱۷۳,۳۲۷,۰۴۰	۲۵۲,۴۲۱,۱۲۸,۰۰۰
	برق مشتقه سبز	کیلووات ساعت	۲۰۸,۰۸۰	۱۰,۲۲۴,۰۰۰,۰۰۰
	برق مشتقه آزاد	کیلووات ساعت	۳۳۶,۰۰۰	۷,۰۵۶,۰۰۰,۰۰۰
بازار مشتقه	اوراق سلف با سررسید بیش از یکسال	قرارداد	۱۵,۱۷۹	۲,۸۴۶,۰۱۱,۸۸۶,۶۰۰
	قرارداد آتی	قرارداد	۰	۰
بازار سایر اوراق بهادار	گواهی ظرفیت	ورقه	۰	۰
	صندوق‌های سرمایه‌گذاری قابل معامله	واحد	۱۷۴,۱۸۳,۱۳۷	۴,۰۲۴,۳۳۹,۲۰۶,۷۴۰
	گواهی سپرده حامل‌های انرژی	ورقه	۱۹,۹۵۰	۱,۰۶۰,۲۷۵,۰۰۰
	گواهی صرفه جویی	ورقه	۱۹,۹۸۳,۹۰۳	۴۵۹,۶۲۹,۷۶۹,۰۰۰
مجموع	-	-	-	۴۲,۳۱۱,۷۲۲,۳۴۲,۸۴۰

# بورس کالا-انرژی

## انرژی





- به نوشته وال استریت ژورنال، اونس نقره ۸۰ دلاری هم‌اکنون بیشتر از یک بشکه نفت ارزش دارد. هر بشکه نفت خام وست‌تگزاس اینترمدیت آمریکا با قیمت ۵۶.۷۴ دلار معامله می‌شود.

- امارات متحده عربی با هدف تبدیل شدن به یکی از پیشگامان جهانی در حوزه هوش مصنوعی و اقتصاد دیجیتال، در حال سرمایه‌گذاری‌های کلان در پروژه‌های زیرساختی پیشرفته است. این پروژه‌ها به ویژه در زمینه داده‌های عظیم و پردازش هوش مصنوعی نقش حیاتی در شکل‌دهی به آینده این کشور در سطح جهانی دارند.

- جدیدترین قانون شفافیت مالیاتی اتحادیه اروپا برای دارایی‌های دیجیتال از اول ژانویه اجرایی می‌شود. این قوانین، ارائه‌دهندگان خدمات دارایی‌های رمزارز، از جمله صرافی‌ها و کارگزاران را به جمع‌آوری و گزارش اطلاعات دقیق کاربران و تراکنش‌ها به مقامات مالیاتی ملی ملزم می‌کند

- دونالد ترامپ معتقد است یک اقدام ساده دیگر می‌تواند بار دیگر عظمت را به اقتصاد ایالات متحده بازگرداند. رئیس‌جمهوری آمریکا درباره تضعیف قابل توجه دلار آمریکا در برابر پول ملی چین سخن می‌گوید. این اتفاق در سال ۲۰۲۵ رخ نداد، اما برخی تحلیل‌گران از جمله بانک آمریکایی گلدمن ساکس اظهار داشته‌اند که این موضوع می‌تواند یک عنصر غیرقابل پیش‌بینی باشد که باید در سال ۲۰۲۶ آن را به نظاره نشست.

# اقتصاد جهان

## اخبار



## طلا در مرکز جابه‌جایی ساختاری تقاضا

نقش بانک‌های مرکزی در بازار طلا اکنون جنبه‌ای ساختاری پیدا کرده است. تجربه بلوکه‌شدن بخشی از ذخایر ارزی روسیه، رشد سریع بدهی دولت آمریکا، افزایش ریسک‌های ژئوپولیتیک و نگرانی فزاینده نسبت به پایداری هژمونی دلار باعث شده بسیاری از کشورها به این جمع‌بندی برسند که اتکای بیش از حد به دارایی‌های دلاری می‌تواند ریسک راهبردی ایجاد کند. در این فضا، طلا به‌عنوان دارایی امن، غیر دلاری و کمتر قابل تحریم جذابیت بیشتری پیدا کرده است. به بیان دیگر، خرید طلا توسط بانک‌های مرکزی فقط واکنشی به نوسانات کوتاه‌مدت قیمت نیست؛ بلکه بخشی از روند گسترده‌تر تنوع‌بخشی ذخایر و حرکت تدریجی به سوی ددلاریزه‌کردن ترازنامه‌های ارزی است. نتیجه این تغییر رویکرد، چند برابر شدن خرید طلا نسبت به دوران قبل از ۲۰۲۲ و تداوم احتمالی آن در سال‌های آینده است؛ به‌ویژه آنکه برخی اقتصادهای بزرگ آسیایی هنوز سهم کمی از طلا در ذخایر خود دارند و فضای رشد این تقاضا همچنان باز است. این روندها در بستری جهانی شکل گرفته‌اند که در آن تنش‌های ژئوپولیتیک، رقابت فناورانه و حساسیت زنجیره‌های تأمین در حال افزایش است. در چنین محیطی، طلا بیش از گذشته نقش ابزار پوشش ریسک را برای سرمایه‌گذاران ایفا می‌کند. در دوره‌هایی که رشد اقتصادی تضعیف می‌شود اما تورم همچنان بالا باقی می‌ماند، عملکرد بسیاری از دارایی‌های مالی تحت فشار قرار می‌گیرد، در حالی که طلا معمولاً ارزش خود را حفظ کرده یا حتی افزایش می‌دهد. همین ویژگی، آن را از یک ابزار سفته‌بازانه کوتاه‌مدت به یک دارایی استراتژیک در مدیریت پرتفوی تبدیل می‌کند.

# اقتصاد جهان

## طلا



## تغییرات هفتگی قیمت‌ها

کالا	متوسط هفتگی قیمت	بازده هفتگی (%)
نفت برنت اروپا (دلار/بشکه)	۶۲,۲۶	۳,۷۳
نفت WTI آمریکا (دلار/بشکه)	۵۷,۸۹	۲,۵۷
بیلت (دلار/تن) - CIS	۴۳۹,۰۰	-۰,۲۳
اسلب (دلار/تن) - CIS	۴۴۸,۰۰	۰,۰۰
ورق گرم (دلار/تن) - CIS	۴۶۰,۰۰	۰,۰۰
مس (دلار/تن) - LME گرید A	۱۲۰۳,۰۰	۲,۶۰
روی (دلار/تن) - LME	۳۰۹۱,۰۰	۰,۸۲
آلومینیوم (دلار/تن) - LME	۲۹۴۹,۰۰	۱,۴۴
اتیلن (دلار/تن) - CFR آسیا	۷۲۵,۰۰	۰,۰۰
پلی اتیلن سبک (LDPE) (دلار/تن) - FOB خاورمیانه	۸۹۳,۰۰	۰,۰۰
پلی اتیلن سنگین (HDPE) (دلار/تن) - FOB خاورمیانه	۸۱۰,۰۰	۰,۰۰
پلی اتیلن سبک خطی (LLDPE) (دلار/تن) - FOB خاورمیانه	۷۵۷,۰۰	۰,۰۰
متانول (دلار/تن) - CFR چین	۲۴۷,۰۰	۰,۰۰
اوره (دلار/تن) - FOB خاورمیانه	۴۰۸,۰۰	۳,۰۳

# اقتصاد جهان

## قیمت‌ها



## نگاهی به صنعت دامداری

در جدول زیر به مقایسه شرکتهای فعال در صنعت دامداری و رتبه آنها از منظر فروش پرداخته شده است.

رتبه مقادیر فروش		مقادیر فروش		مقادیر تولید		شرکت	نماد
گوساله	شیر	گوساله راس	فروش تن	گوساله راس	شیر تن		
۱	۱	۳۴۵۶	۸۹۷۳۸	۳۶۱۷	۹۲۴۶۲	کشت و دامداری فکا	زفکا
۴	۳	۲۶۸۱	۷۸۶۱۸	۲۹۶۲	۸۱۵۱۷	کشت و دام قیام اصفهان	زقیام
۳	۲	۳۰۶۰	۸۰۵۳۰	۳۱۳۹	۸۳۳۵۳	کشت و دام گلدشت نمونه اصفهان	زگلدشت
۷	۳	۱۵۰۴	۲۸۰۷۲۹	۱۶۴۱	۵۰۳۸۴	کشت و صنعت دشت خرم دره	زدشت
۱۱	۱۱	۶۵۲	۱۵۳۳۴	۶۵۷	۱۵۷۴۲	کشت و صنعت شریف آباد	زشریف
۵	۵	۲۰۸۵	۴۸۶۳۳	۲۰۲۵	۵۳۷۶۵	دامداری تلیسه	تفلیس
۲	۶	۳۱۱۵	۴۳۷۰۶	۱۶۱۰	۲۵۳۳۵	کشاورزی و دامپروری فجر اصفهان	زفجر
۱۰	۱۰	۱۲۸۹	۳۸۰۰۰	۱۴۸۸	۳۹۲۷۲	کشاورزی و دامپروری بینالود	زبینا
۹	۸	۱۴۸۱	۳۸۷۷۰	۱۴۷۳	۳۶۹۳۹	شیر و گوشت زاگرس شهر کرد	زشگزا
۸	۹	۱۳۰۸	۳۸۲۷۳	۱۴۰۴	۳۹۱۳۹	کشاورزی و دامپروری مگسال	زمگسا
۶	۷	۱۷۷۴	۲۰۰۰۲۰	۱۸۶۲	۴۰۹۲۳	کشاورزی و دامپروری ملارد شیر	زملارد
۱۲	۱۲	۲۱۹	۳۳۶۷	۲۱۹	۳۳۶۷	ملی و کشت و صنعت و دامپروری پارس	زیارس

# اتاق تحلیل





## تهیه و تنظیم

### واحد خدمات مالی و توسعه کسب و کار

آنچه در این گزارش مطالعه نمودید بررسی آخرین وضعیت بازارهای داخلی و خارجی است. این گزارش جنبه آموزشی دارد و توصیه‌ای برای سرمایه‌گذاری تلقی نمی‌گردد.