





# هفته نامه بازار سرمایه (شماره ۰۳۵)

هفته منتهی به ۰۳ بهمن ماه ۱۴۰۴



۰۲۱-۴۲۳۵۹



تهران، خیابان ولی عصر، بلوار میرداماد، نرسیده به پل آفریقا، پلاک ۴۴۰



<https://saderatbourse.com>



## شبکه‌های اجتماعی



@Bsi\_bourse



Bank-saderat-iran-brokerage



۰۲۱-۴۲۳۵۹



تهران، خیابان ولی عصر، بلوار میرداماد، نرسیده به پل آفریقا، پلاک ۴۴۰



<https://saderatbourse.com>

- سرخط خبرها ..... ۰۵
- اقتصاد ایران ..... ۰۶
- بورس اوراق بهادار ..... ۰۷
- بورس کالا-انرژی ..... ۱۷
- اقتصاد جهان ..... ۲۰
- اتاق تحلیل ..... ۲۳

## فهرست

## • نقدینگی رکورد زد

در حال حاضر حجم نقدینگی در اقتصاد کشور به رقم بی سابقه ۱۲ هزار همت یا ۱۲ میلیون میلیارد تومان رسیده است

## • ارزش ترجیحی نا عادلانه ترین روش توزیع یارانه بود

عضو کمیسیون صنایع و معادن مجلس گفت: واقعیت این است که بخش بزرگی از یارانه‌های دولتی به جای آن که به دست مصرف کننده واقعی برسد، در پیچ و خم شبکه‌های دلالت ناپدید می‌شود. لذا حذف این ارز، اولین و مهم ترین گام برای خشکاندن ریشه‌های فساد سیستمی و بازگرداندن شفافیت به فضای کسب و کار کشور است.

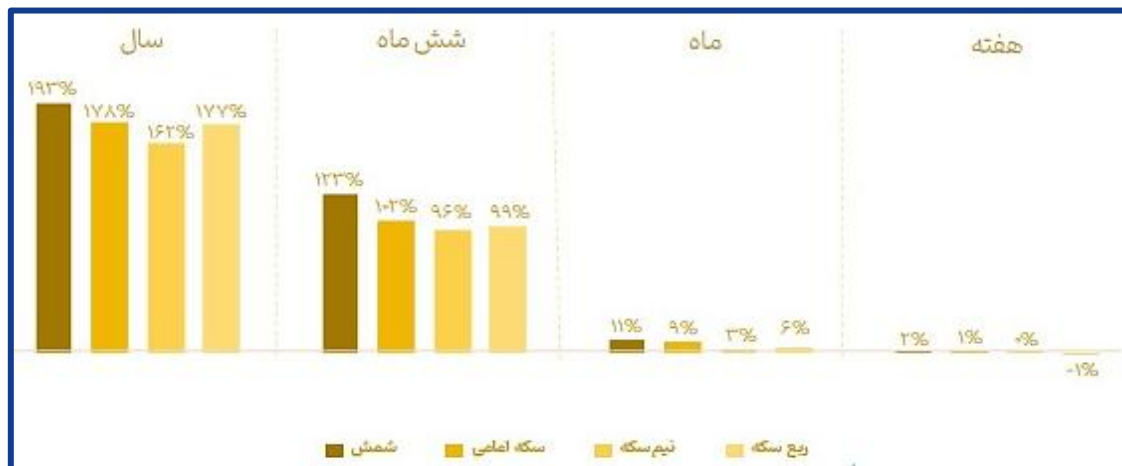
## • افزایش معافیت مالیاتی در سال ۱۴۰۵

سخنگوی کمیسیون تلفیق لایحه بودجه سال ۱۴۰۵ از مصوبه این کمیسیون برای حمایت از اصناف خبر داد و گفت: در سال آینده سقف معافیت مالیاتی سالانه واحدهای صنفی افزایش پیدا می‌کند. وی توضیح داد: با توجه به اینکه حدود ۵ میلیون واحد صنفی در کشور فعال هستند، معافیت مالیاتی که امسال ۲۰۰ میلیون تومان بود، برای سال آینده به ۲۸۰ میلیون تومان برای هر واحد صنفی افزایش پیدا کرد. وی تاکید کرد: این مصوبات در راستای کاهش هزینه‌های اصناف، حمایت از تولید و کمک به معیشت مردم است.

# سرخط خبرها



## مقایسه بازدهی و حباب شمش و انواع سکه طلا



# اقتصاد ایران

طلا-دلار



# بورس اوراق بهادار

بورس

شاخص کل بورس در ادامه‌ی روند صعودی چند ماه اخیر خود در حال حاضر تا محدوده ۴.۵۰۰.۰۰۰ واحد رشد کرد ولی مجدداً موفق به شکست این محدوده نشد. در صورت شکست پر قدرت این ناحیه می‌توان انتظار صعود شاخص به سمت هدف‌های بالاتر (محدوده ۴.۸۰۰.۰۰۰) را داشت. از سوی دیگر با در نظر گرفتن ریسک‌های سیاسی و عدم قطعیت‌ها امکان اصلاح شاخص تا سطح قیمتی ۴.۲۰۰.۰۰۰ واحد و حتی ۴.۰۰۰.۰۰۰ واحد را می‌توان محتمل شمرد.



## روند شاخص‌های بورس در هفته گذشته

نمودار تغییرات شاخص کل	درصد تغییر	میزان تغییر	هفته گذشته	هفته جاری	شرح
	۱.۶۴	۷۱.۷۴۲	۴.۳۷۶.۶۵۳	۴.۴۴۸.۳۹۴	شاخص کل
	۴.۴۳	۴۸.۰۰۱	۱.۰۸۴.۱۶۴	۱.۱۳۲.۱۶۶	شاخص کل (هم وزن)
	۰.۹۶	۲.۹۹۸	۳۱۳.۵۱۲	۳۱۶.۵۱۰	شاخص ۳۰ شرکت بزرگ
	۱.۷۹	۷۶.۰۹۹	۴.۲۴۰.۳۷۶	۴.۳۱۶.۴۷۴	شاخص صنعت

# بورس اوراق بهادار

## بورس

### نمادها با بیشترین بازدهی

بازدهی (درصد)	صنعت	نام شرکت	نماد
۱۷.۷۵	قند و شکر	قند اصفهان	قصفها
۱۲.۵۱	دارویی	فرآورده تزریقی	دفرا
۱۲.۵۱	شیمیایی	پتروشیمی شیراز	شیراز
۱۲.۴۹	بیمه و بازنشستگی	بیمه کارآفرین	وآفری
۱۲.۴۷	نهادهای مالی واسط	تامین سرمایه کاردان	تکاردان

### صنایع با بیشترین ارزش معاملات

درصد از کل	ارزش معامله (میلیارد ریال)	نام صنعت
۲۶.۳۶	۱۷۶.۲۳۷	محصولات شیمیایی
۱۶.۰۰	۱۰۶.۹۹۲	فلزات اساسی
۱۳.۱۰	۸۷.۵۷۸	بانکها و موسسات اعتباری
۱۱.۹۱	۷۹.۶۴۷	فرآورده‌های نفتی
۵.۲۱	۳۴.۸۶۹	خودرو و ساخت قطعات



## ارزش معاملات بورس و صندوق های سرمایه گذاری

تغییرات حجم و ارزش معاملات		بورس	هفته جاری	هفته گذشته	درصد تغییر
	حجم معاملات	ارزش معاملات (میلیارد ریال)	۱.۴۶۵.۷۱۷	۱.۷۹۶.۷۶۳	-۱۸.۴۲
	ارزش معاملات	حجم معاملات (میلیون سهم)	۲۵۵.۹۰۳	۲۴۵.۰۰۷	۴.۴۵
	حجم معاملات	صندوق های سرمایه گذاری	هفته جاری	هفته گذشته	درصد تغییر
	ارزش معاملات	ارزش معاملات (میلیارد ریال)	۷۲۴.۳۳۳	۸۶۸.۰۸۵	-۱۶.۵۶
		حجم معاملات (میلیون یونیت)	۲۴.۲۱۰	۲۷.۸۶۱	-۱۳.۱۱

### سهم از ارزش معاملات

گزارش ها از معاملات بازار سهام حاکی از آن است که در هفته کاری منتهی به اول بهمن ۱۴۰۴، سهم حقیقی ها، حقوقی ها و صندوق های توسعه و تثبیت بازار به ترتیب ۷۸۹،۲۲۸ میلیارد ریال (۶۴.۶ درصد)، ۱۴۴،۷۱۵ میلیارد ریال (۱۱.۸ درصد) و ۹۶،۱۷۸ میلیارد ریال (۷.۹ درصد) بود.

### کدهای فعال

در هفته یادشده تعداد سهام داران فعال در بازار اعم از حقیقی و حقوقی (بدون احتساب کدهای دارای معامله در عرضه های اولیه) ۵۳۷ هزار و ۱۰۷ نفر بود که به تفکیک ۵۳۵ هزار و ۳۳۷ نفر، شامل سهام داران حقیقی و یک هزار و ۷۷۰ نفر مربوط به حقوقی ها می شود.

# بورس اوراق بهادار

## بورس



## روند ارزش معاملات بورس و شاخص



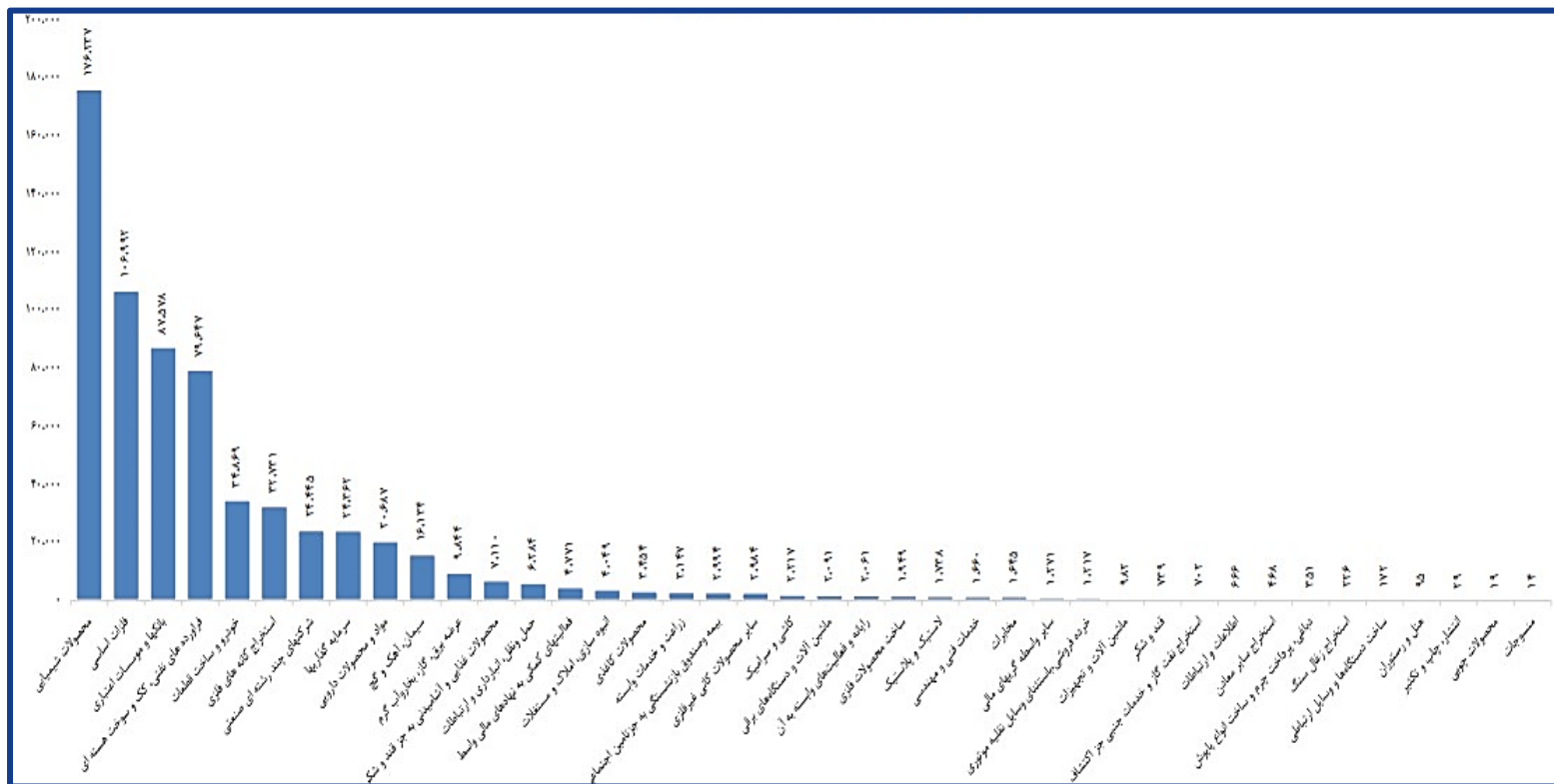
## ارزش معاملات خرد روزانه



# بورس اوراق بهادار

## بورس

## ارزش معاملات به تفکیک صنعت (میلیارد ریال)



# بورس اوراق بهادار

بورس



### ورود خروج پول به صنایع (میلیارد تومان)



### ورود خروج پول به درآمد ثابت (میلیارد تومان)

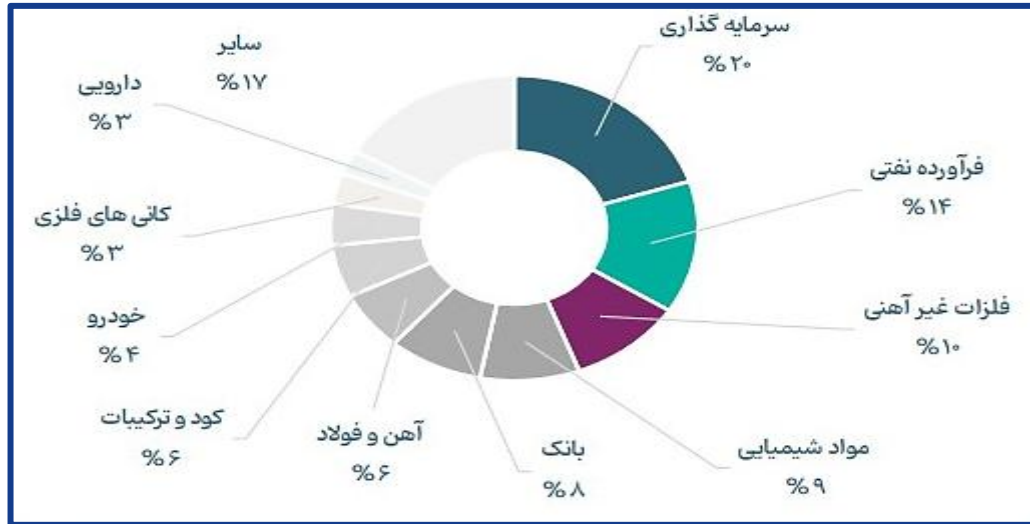


# بورس اوراق بهادار

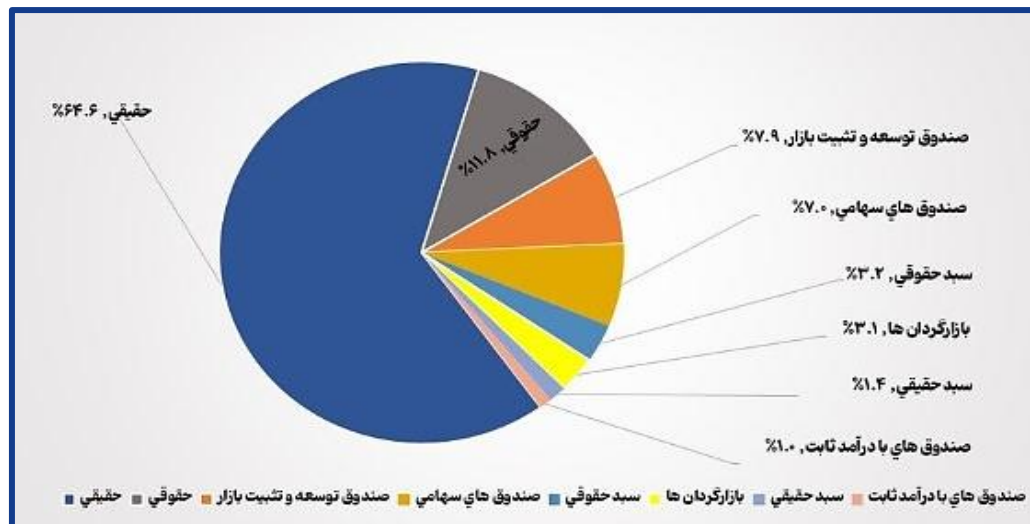
## بورس



### سهام صنایع از ارزش معاملات



### سهام اشخاص از ارزش معاملات

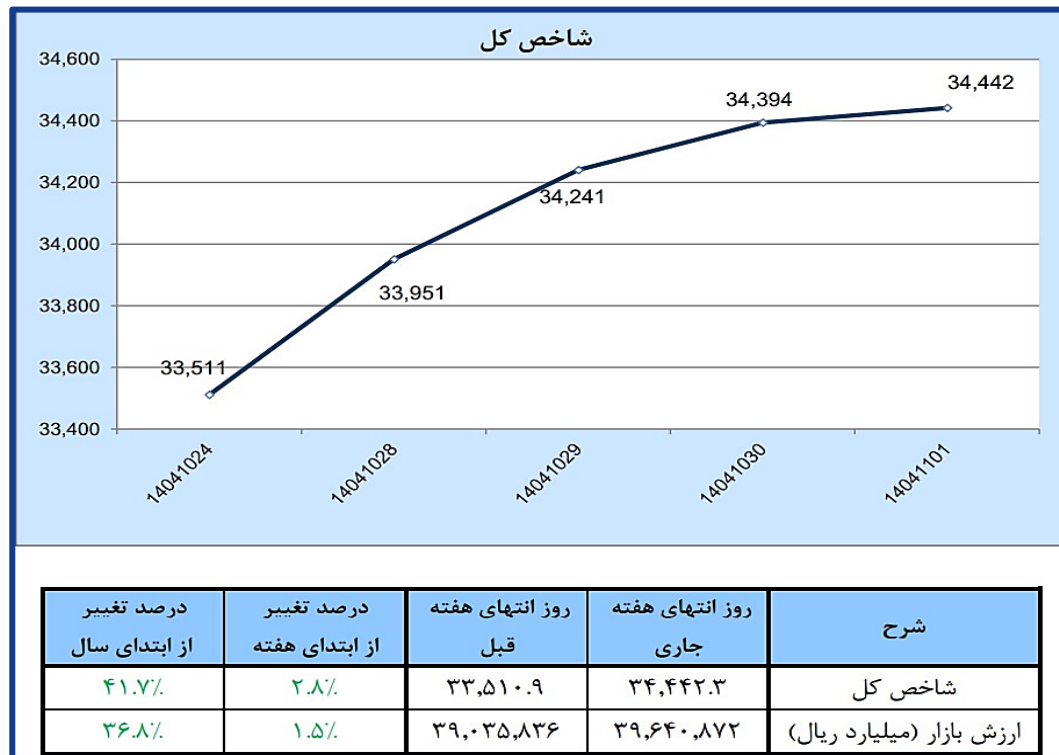


# بورس اوراق بهادار

## بورس



## شاخص کل فرابورس



## ارزش معاملات فرابورس

فرابورس	هفته جاری	هفته گذشته	درصد تغییر
ارزش معاملات (میلیارد ریال)	۱۰.۵۱۹.۲۹۴	۱۴.۳۹۱.۰۲۹	-۲۷
حجم معاملات (میلیون سهم)	۱۱۲.۸۲۲	۱۱۶.۳۸۴	-۳

# بورس اوراق بهادار

## فرابورس



## ارزش معاملات اختیار



## بیشترین ارزش معاملات هفتگی

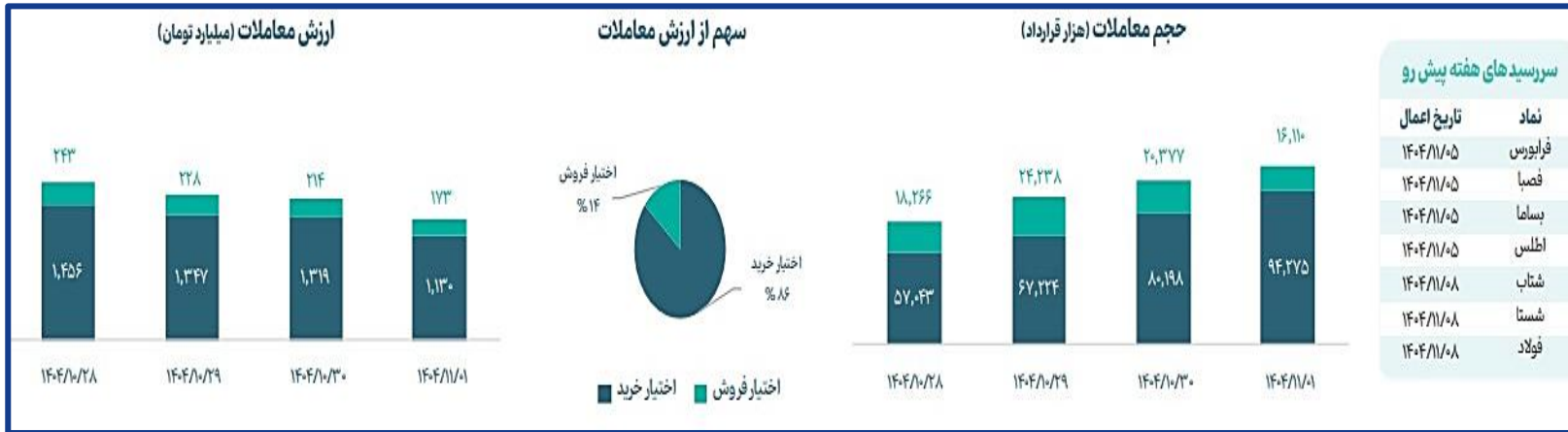
رتبه	نماد	میانگین حجم معاملات	میانگین ارزش معاملات	سهم پایه	قیمت سهم پایه	قیمت اعمال	قیمت اختیار	تاریخ سررسید
۱	ضهرم ۱۲۵۸	۵۱۹,۳۰۵	۳۱۴.۹	اهرم	۳۹,۰۷۰	۴۲۰۰۰	۵,۲۶۹	۱۴۰۴/۱۲/۲۶
۲	ضهرم ۱۱۲۶	۱۳۰,۳۲۴	۱۱۹.۸	اهرم	۳۹,۰۷۰	۳۴۰۰۰	۶,۸۸۲	۱۴۰۴/۱۱/۲۹
۳	ضهرم ۱۲۵۷	۹۳,۰۱۸	۷۴.۲	اهرم	۳۹,۰۷۰	۳۸۰۰۰	۷,۰۰۸	۱۴۰۴/۱۲/۲۶
۴	ضهرم ۱۱۲۸	۱۶۸,۶۶۱	۷۱.۵	اهرم	۳۹,۰۷۰	۴۲۰۰۰	۳,۰۷۵	۱۴۰۴/۱۱/۲۹
۵	طهرم ۱۲۵۸	۸۸,۶۱۹	۶۰.۵	اهرم	۳۹,۰۷۰	۴۲۰۰۰	۶,۶۷۸	۱۴۰۴/۱۲/۲۶
۶	ضهرم ۱۲۵۶	۵۶,۷۳۱	۵۶.۳	اهرم	۳۹,۰۷۰	۳۴۰۰۰	۸,۸۷۰	۱۴۰۴/۱۲/۲۶
۷	ضهرم ۱۲۵۵	۳۹,۲۸۱	۴۷.۷	اهرم	۳۹,۰۷۰	۳۰۰۰۰	۱۱,۴۲۴	۱۴۰۴/۱۲/۲۶
۸	ضخود ۱۱۵۴	۲۵,۹۹۶,۷۰۵	۴۲.۴	خودرو	۶۳۰	۶۰۰	۲۰	۱۴۰۴/۱۱/۰۱
۹	ضخود ۱۲۵۰	۴,۱۹۳,۷۹۵	۳۹.۴	خودرو	۶۳۰	۵۵۰	۹۹	۱۴۰۴/۱۲/۰۶
۱۰	ضهرم ۱۱۲۵	۳۱,۵۱۰	۳۹.۳	اهرم	۳۹,۰۷۰	۳۰۰۰۰	۱۰,۱۷۹	۱۴۰۴/۱۱/۲۹

# بورس اوراق بهادار

## اختیار معامله



## خلاصه بازار



# بورس اوراق بهادار

## اختیار معامله

رتبه	نماد	بازدهی	سهم پایه	میانگین ارزش معاملات
۱	ضسپا۱۳۹	۷۹%	خسپا	۵.۱
۲	ضسپا۱۳۸	۷۱%	خسپا	۱۰.۵
۳	ضسپا۱۳۴۷	۶۶%	خسپا	۱.۸
۴	ضسپا۱۱۴	۵۸%	خسپا	۱.۷
۵	ضخود۱۱۵۳	۵۶%	خودرو	۳۸.۷
۱	ضملي۱۴۱۷	-۹۹%	فملي	۰.۷
۲	ضفلا۱۴۱۴	-۹۷%	فولاد	۱.۳
۳	طخود۱۱۵۴	-۹۶%	خودرو	۴.۶
۴	طستا۱۱۴۵	-۸۰%	شستا	۰.۸
۵	ضمليت۱۱۹۲	-۷۵%	ويملت	۰.۶

## ارزش معاملات

بورس کالا	هفته جاری		هفته گذشته		درصد تغییرات	
	حجم (تن)	ارزش (هزار ریال)	حجم (تن)	ارزش (هزار ریال)	حجم	ارزش
بازار فیزیکی	۲.۸۱۹.۲۷۰	۴۸۳.۵۱۱.۷۱۷.۱۱۵	۲.۳۴۱.۹۲۰	۵۲۹.۱۲۹.۹۶۸.۳۸۲	۲۰	-۹
بازار مشتقه	۹.۸۳۳.۴۶۱	۱۰.۹۳۸.۶۵۳.۲۷۶	۸.۶۸۲.۷۳۷	۱۲.۹۴۷.۱۵۹.۹۸۵	۱۳	-۱۵.۵
بازار ابزارهای مالی	۵.۹۰۱.۱۷۴.۸۸۱	۴۲۴.۶۶۷.۶۱۰.۷۱۳	۹.۵۴۵.۶۹۸.۷۱۶	۷۱۲.۳۱۳.۶۵۸.۲۰۲	-۳۸	-۴۰.۴

# بورس کالا-انرژی

## کالا

## تغییرات قیمت هفتگی

تولید کننده	نام کالا	درصد
پلی پروپیلن جم (پتروشیمی جم بیلن)	پلی پروپیلن شیمیایی EP5F8R	۵۳%
سیمان سپهر قیر و کارزین	سیمان پرتلند نوع ۲ رده ۳۲/۵-فله	۴۷%
فولاد خوزستان	آرگون	۳۹%
پتروشیمی تخت جمشید	استاین بوتادین رابر تیره ۱۷۱۲	۳۸%
ذوب آهن اصفهان	آرگون	۳۸%
پتروشیمی مارون	دی اتیلن گلایکول	-۳۵%
پتروشیمی شازند	دی اتیلن گلایکول	-۲۹%
صنایع سیمان زاہل (سیمان زاہل)	سیمان یوزولانی ویژه	-۲۶%
پارس گلایکول	دی اتیلن گلایکول	-۲۵%
پتروشیمی خراسان	کریستال ملامین	-۲۴%



## ابزارهای مبتنی بر نقره

در هفته منتهی به ۳ بهمن، ۲ میلیون و ۷۴۹ هزار و ۳۸۸ گواهی سپرده معادل ۲۷۴۹.۴ کیلوگرم شمش نقره به ارزش ۱.۲ همت (یک هزار و ۲۴۳ میلیارد تومان) و ۶۵ هزار و ۱۹۵ قرارداد آتی معادل ۶۵۲ کیلوگرم شمش نقره به ارزش ۴۳۳.۲ میلیارد تومان منعقد شد. در هفته گذشته یک میلیون و ۲۲۳ هزار و ۵۳۷ گواهی شمش طلا معادل ۱۲۲.۴ کیلوگرم طلا به ارزش ۲.۵ همت (۲ هزار و ۴۹۶ میلیارد تومان) و ۳ هزار و ۲۳۷ قرارداد آتی شمش طلا معادل ۳.۲ کیلوگرم به ارزش ۸۱.۴ میلیارد تومان دادوستد شد. در هفته گذشته در مجموع ۳۴۰۱ کیلوگرم شمش نقره به ارزش ۱.۷ همت (یک هزار و ۶۷۷ میلیارد تومان) و ۱۲۵.۶ کیلوگرم شمش طلا به ارزش ۲.۶ همت (۲ هزار و ۵۷۷ میلیارد تومان) در بورس کالا منعقد شد.

# بورس کالا-انرژی

## نقره

قرارداد	حجم معامله (قرارداد)	معادل (کیلوگرم)	ارزش معامله (میلیارد تومان)
گواهی شمش طلا	۱,۲۲۳,۵۳۷	۱۲۲,۴	۲,۴۹۶
گواهی شمش نقره	۲,۷۴۹,۳۸۸	۲,۷۴۹,۴	۱,۲۴۳,۵
آتی شمش طلا	۳,۲۳۷	۳,۲	۸۱,۴
آتی شمش نقره	۶۵,۱۹۵	۶۵۲	۴۳۳,۲
<b>جمع کل شمش طلا</b>		<b>۱۲۵,۶</b>	<b>۲,۵۷۷,۳</b>
<b>جمع کل شمش نقره</b>		<b>۳,۴۰۱,۳</b>	<b>۱,۶۷۶,۷</b>

در هفته منتهی به ۳ بهمن ماه استان های تهران با ۱۱۴ هزار و ۸۰۰ تن، استان فارس با ۹۰ هزار و ۳۰۸ تن، استان اصفهان با ۷۸ هزار و ۹۰۰ تن و استان مرکزی با ۷۲ هزار و ۲۱۰ تن در صدر جدول حجم خرید سیمان از بورس کالا قرار گرفتند. همچنین بالاترین تعداد مشتریان به ترتیب به استان های آذربایجان غربی با ۴۳۶ خریدار، استان خوزستان با ۴۰۴ خریدار، استان فارس با ۴۰۲ خریدار و کرمانشاه با ۳۲۶ خریدار اختصاص داشت. ورود سیمان به بورس کالا، ساختار توزیع این محصول را متحول کرده و این روند موجب شده است که عرضه و تقاضا به طور بهینه تری تنظیم شود و دسترسی به این کالای اساسی برای تمامی مصرف کنندگان، چه در مناطق دورافتاده و چه در مناطق صنعتی، تسهیل شود.

# بورس کالا-انرژی

## سیمان

### ۴۳۹۹ مشتری از بورس کالا سیمان خریدند





○ شرکت آمازون قصد دارد طی روزهای آینده موج دوم تعدیل نیروی خود را آغاز کند. گفته شده است که این اقدام بخشی از هدف کلی این شرکت برای کاهش حدود ۳۰ هزار کارمند اداری است.

○ داده‌های گمرک چین نشان می‌دهد که واردات گاز طبیعی مایع (الان‌جی) این کشور از روسیه در سال ۲۰۲۵ به شدت افزایش یافته و در ماه دسامبر به رکورد ماهانه جدیدی رسیده است. طبق گزارش ریانووستی، چین در سال گذشته میلادی مجموعاً ۹.۸ میلیون تن از این سوخت فوق‌سرد را وارد کرده که نسبت به سال قبل ۱۸.۳ درصد افزایش نشان می‌دهد.

○ در میان مقاصد صادراتی ایران، چین با اختلافی قابل توجه، مهم‌ترین شریک تجاری ایران محسوب می‌شود. در رتبه‌های بعدی، عراق، امارات عربی متحده و ترکیه قرار دارند که در مجموع ۲۴.۹ میلیارد دلار کالا از ایران وارد کرده‌اند.

○ دونالد ترامپ در تروث سوشال نوشت «کانادا مخالف این است که یک گنبد طلایی بر فراز گرینلند ساخته شود حتی اگر این سیستم دفاعی از کانادا هم محافظت کند. بجای آن، آن‌ها به نفع تجارت با چینی رای دادند که ظرف سال اول همکاری، آنها را می‌بلعد.» خبرگزاری تاس به نقل از ترامپ اعلام کرد او به دنبال استقرار یک گنبد طلایی بر فراز گرینلند برای پوشش فضای این منطقه است.

# اقتصاد جهان

## اخبار



## افزایش قیمت طلا و نقره از پیش‌بینی‌ها جلوتر افتاد

قیمت طلا و نقره با افزایش شتابان قیمت، تحلیلگران و بانک‌های سرمایه‌گذاری را برای همگام شدن با بازاری که به سرعت در حال حرکت است، به چالش کشیده‌اند. اونس طلا روز جمعه از مرز ۴۹۰۰ دلار گذشت و تا سطح ۴۹۶۷ دلار و ۴۸ سنت پیشروی کرد و در ۱۲ ماه گذشته، حدود ۸۰ درصد افزایش یافته است. افزایش قیمت اونس نقره حتی چشمگیرتر بوده و ۲۲۵ درصد رشد در ۱۲ ماه گذشته نشان می‌دهد. پس از صعود به حدود ۹۰ دلار در اواسط ژانویه، قیمت این فلز در معاملات روز جمعه تا رکورد ۹۹ دلار و ۳۸ سنت صعود کرد. به این ترتیب، پیش‌بینی‌های بازار از قیمت این فلزات گرانبها که زمانی جسورانه به نظر می‌رسیدند، جای خود را به واقعیت داده‌اند. اونس طلا سال ۲۰۲۵ را نزدیک به ۴۴۰۰ دلار و اونس نقره حدود ۷۰ دلار به پایان رساند و این سطوح قیمت زمینه را برای شروع انفجاری سال ۲۰۲۶ فراهم کردند. هجوم به فلزات گرانبها با ترکیبی ناپایدار از تهدیدهای تعرفه‌ای آمریکا، عدم قطعیت ژئوپلیتیکی و بحث‌های فزاینده در مورد سیاست نرخ بهره فدرال رزرو تشدید شده است. اما تحلیلگران می‌گویند آنچه بیش از همه برجسته است، دوام تقاضا با وجود تداوم افزایش قیمت‌ها است. فیلیپ نیومن، مدیر عامل شرکت مشاوره فلزات گرانبهای «متالز فوکوس» مستقر در لندن، گفت: این سطوح قیمت بی‌سابقه هستند. تصور می‌کنم آنچه برای طلا و نقره شگفت‌انگیز بوده، این است که سطح فروش در هر دو فلز بسیار متوسط بوده است. این عدم سودگیری، بخشی از چیزی است که پیش‌بینی را بسیار دشوار می‌کند.

# اقتصاد جهان

## طلا



## تغییرات هفتگی قیمت‌ها

فلزات اساسی			
نوع	قیمت	درصد	تغییر
آلومینیوم	۳,۱۳۴	۱.۸٪	۵۴.۲
نیکل	۱۷,۵۷۸	۲.۷٪	۴۶۱.۵
سرب	۲,۰۴۴	۰.۷٪	۱۴.۸
روی	۳,۲۰۹	۲.۲٪	۶۷.۷
مس	۱۳,۱۶۸	۲.۹٪	۳۶۵.۰
قلع	۴۷,۹۸۲	۸.۰٪	۳,۵۴۱.۰
نفت و انرژی			
نوع	قیمت	درصد	تغییر
نفت سبک	۵۷	۱.۱٪	۰.۶
نفت برنت	۶۱	۱.۲٪	۰.۷
نفت اپک	۵۹	۱.۹٪	۱.۱
بنزین	۱.۷	۲.۰٪	۰.۰
گاز طبیعی	۳.۴	-۴.۸٪	-۰.۲
گازوییل	۶۰۷.۴	۱.۱٪	۶.۴

# اقتصاد جهان

## قیمت‌ها



## نگاهی به ارزش بازار صنایع فعال بازار سرمایه

ارزش بازار بزرگ‌ترین صنعت بورس با ۵۸ رشد نسبت به پایان دی ۱۴۰۳ به ۴.۲۴۸ همت در پایان دی ۱۴۰۴ رسید. مجموع ارزش بازار سهام ۴۹ صنعت بورس و فرابورس با رشد ۴۶ درصدی از ۱۰.۸۵۰ همت در پایان دی ۱۴۰۳ به ۱۵.۸۵۸ همت در پایان دی ۱۴۰۴ رسید.

تغییر ارزش بازار (درصد)	پایان دی ۱۴۰۴		پایان دی ۱۴۰۳		نام صنعت
	تعداد شرکت	ارزش بازار (همت)	تعداد شرکت	ارزش بازار (همت)	
۵۷.۶%	۷۰	۴,۲۴۸	۶۸	۲,۶۹۵	پتروشیمی
۵۳.۴%	۵۵	۲,۹۷۷	۵۱	۱,۹۴۱	فلزات اساسی
۱۲۰.۴%	۱۳	۱,۴۲۱	۱۳	۶۴۵	پالایشی
۳۹.۹%	۹	۱,۱۸۰	۸	۸۴۳	چندرشته صنعتی
۶۶.۵%	۱۹	۱,۱۷۴	۲۰	۷۰۵	بانکداری
۱۴.۳%	۱۹	۸۲۴	۱۷	۷۲۱	کانه فلزی
۲۷.۸%	۹۷	۷۳۹	۸۸	۵۷۹	سرمایه‌گذاری
۱۶.۹%	۴۲	۴۰۹	۴۱	۳۴۹	خودروسازی
۲۷.۵%	۴۳	۳۸۴	۴۳	۳۰۲	سیمان
۳۸.۲%	۵۲	۳۷۱	۵۰	۲۶۹	دارویی
۳۵.۸%	۱۷	۲۹۰	۱۴	۲۱۴	نیروگاهی
۱۵.۹%	۳۸۹	۱,۸۳۹	۳۷۶	۱,۵۸۷	سایر صنایع (۳۸ صنعت)
۴۶.۱%	۸۲۵	۱۵,۸۵۸	۷۸۹	۱۰,۸۵۰	کل صنایع

# اتاق تحلیل





## تهیه و تنظیم

### واحد خدمات مالی و توسعه کسب و کار

آنچه در این گزارش مطالعه نمودید بررسی آخرین وضعیت بازارهای داخلی و خارجی است. این گزارش جنبه آموزشی دارد و توصیه‌ای برای سرمایه‌گذاری تلقی نمی‌گردد.