





هفته نامه بازار سرمایه (شماره ۰۳۶)

هفته منتهی به ۱۰ بهمن ماه ۱۴۰۴



۰۲۱-۴۲۳۵۹



تهران، خیابان ولی عصر، بلوار میرداماد، نرسیده به پل آفریقا، پلاک ۴۴۰



<https://saderatbourse.com>



شبکه‌های اجتماعی



@Bsi_bourse



Bank-saderat-iran-brokerage



۰۲۱-۴۲۳۵۹



تهران، خیابان ولی عصر، بلوار میرداماد، نرسیده به پل آفریقا، پلاک ۴۴۰



<https://saderatbourse.com>

۰۵	• سرخط خبرها
۰۶	• اقتصاد ایران
۰۷	• بورس اوراق بهادار
۱۷	• بورس کالا-انرژی
۲۱	• اقتصاد جهان
۲۴	• اتاق تحلیل

فهرست

• سقف معافیت مالیاتی

سقف معافیت مالیاتی حقوق‌ها تا سقف ۴۰۰ میلیون ریال افزایش یافت که این تغییر به افزایش قابل توجه درآمد دریافتی در دهک‌های پایین‌تر و کاهش فاصله حقوق حداقلی و حداکثری از ۷.۷ دهم درصد به حدود ۶.۱ درصد کمک می‌کند.

• اعتبار کالا برگ

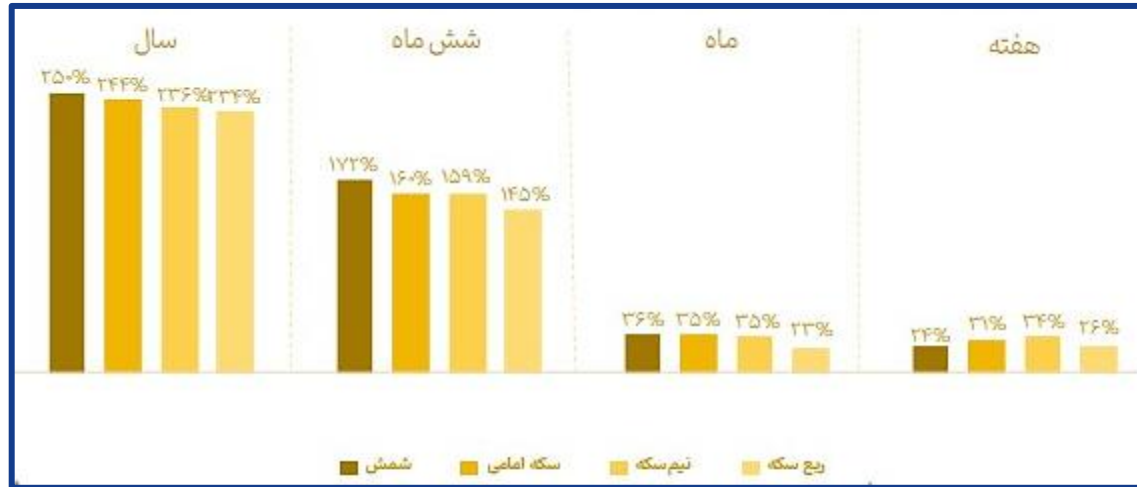
مشاور وزیر تعاون، کار و رفاه اجتماعی هرگونه تغییر اعتبار کالا برگ و افزایش مبلغ یک میلیون تومان را منوط به تصمیم‌گیری دولت برای سال آینده دانست و به مردم توصیه کرد از فروشگاه‌هایی اقلام کالا برگی خرید کنند که با قیمت پایین‌تر کالا عرضه می‌کنند.

• مسکن همچنان در رکود

بازار مسکن که سال‌ها به‌عنوان موتور پیشران رشد اقتصادی و یکی از امن‌ترین پناهگاه‌های سرمایه شناخته می‌شد، اکنون در آستانه یک چرخش تاریخی قرار گرفته است. افت سرمایه‌گذاری، کاهش ساخت‌وساز و تشدید نااطمینانی‌های اقتصادی، این بخش کلیدی را از یک محرک رشد به یک گلوگاه رکودی تبدیل کرده، رکودی که پیامدهای آن نه‌تنها بازار ملک، بلکه اشتغال، صنایع وابسته و کل اقتصاد کشور را تحت تأثیر قرار می‌دهد.

سرخط خبرها

مقایسه بازدهی و حباب شمش و انواع سکه طلا



اقتصاد ایران

طلا-دلار

تحلیل تکنیکال شاخص کل



بورس اوراق بهادار

بورس

شاخص کل بورس با افزایش ریسک‌های ژئوپولیتیک و سیاسی کل هفته را نزولی سپری کرد و تا حمایت واحدی عقب نشینی کرد. با توجه به ریسک‌های موجود احتمال نزول تا محدوده ۳.۸۰۰.۰۰۰ واحد نیز محتمل می باشد. البته در صورت کاهش ریسک‌ها و آرامش فضای سیاسی می توان امیدوار بود که شاخص به سمت اهداف ۴.۵۰۰.۰۰۰ و بالاتر مجدد صعود کند.

روند شاخص‌های بورس در هفته گذشته

نمودار تغییرات شاخص کل	درصد تغییر	میزان تغییر	هفته گذشته	هفته جاری	شرح
	-۱۰.۴۹	-۴۶۶.۷۷۶	۴.۴۴۸.۳۹۴	۳.۹۸۱.۶۱۸	شاخص کل
	-۹.۴۵	-۱۰۶.۹۵۰	۱.۱۳۲.۱۶۶	۱.۰۲۵.۲۱۵	شاخص کل (هم وزن)
	-۱۱.۱۰	-۳۵.۱۳۱	۳۱۶.۵۱۰	۲۸۱.۳۷۹	شاخص ۳۰ شرکت بزرگ
	-۱۰.۵	-۴۵۳.۲۱۱	۴.۳۱۶.۴۷۴	۳.۸۶۳.۲۶۳	شاخص صنعت

بورس اوراق بهادار

بورس

نمادها با بیشترین بازدهی

بازدهی (درصد)	صنعت	نام شرکت	نماد
۱۵.۷۱	محصولات کاغذی	چاپ و بسته بندی آسان	چاپ
۱۳.۴۵	سیمان آهک گچ	سیمان شمال	ششمال
۱۲.۰۷	شیمیایی	نفت و گاز پارسیان	پارسان
۸.۸۳	غذایی بجز قندوشکر	کشت و صنعت پیادر	غازر
۸.۷۹	منسوجات	نساجی هدیه البرز مشهد	محتشم

صنایع با بیشترین ارزش معاملات

درصد از کل	ارزش معامله (میلیارد ریال)	نام صنعت
۳۱.۹۵	۱۶۲.۷۶۵	محصولات شیمیایی
۱۵.۲۱	۷۷.۴۸۸	فلزات اساسی
۱۴.۹۵	۷۶.۱۳۷	فرآورده های نفتی
۶.۹۷	۳۵.۵۱۶	شرکتهای چندرشته ای صنعتی
۵.۹۶	۳۰.۳۴۸	بانکها و موسسات اعتباری

ارزش معاملات بورس و صندوق‌های سرمایه گذاری

تغییرات حجم و ارزش معاملات		بورس	صندوق‌های سرمایه گذاری
حجم معاملات	ارزش معاملات	ارزش معاملات (میلیارد ریال)	ارزش معاملات (میلیارد ریال)
هفته جاری	هفته گذشته	۱۲۷۹.۸۸۶	۷۰۴.۹۵۸
۱۲.۶۸٪	۱.۴۶۵.۷۱۷	۲۴۴.۳۳۳	۲۴.۳۸۲
۵۰.۱۷٪	۲۵۵.۹۰۳	۱	۲۴.۲۱۰
درصد تغییر	هفته گذشته	هفته جاری	درصد تغییر
حجم معاملات	ارزش معاملات	حجم معاملات	ارزش معاملات

بورس اوراق بهادار

بورس

سهم از ارزش معاملات

گزارش‌ها از معاملات بازار سهام حاکی از آن است که در هفته کاری منتهی به ۸ بهمن ۱۴۰۴، سهم حقیقی‌ها، صندوق‌های توسعه و تثبیت بازار و حقوقی‌ها به ترتیب ۷۵۴،۷۶۷ میلیارد ریال (۶۱.۳ درصد)، ۱۴۴،۳۳۴ میلیارد ریال (۱۱.۷ درصد) و ۱۲۹،۳۹۱ میلیارد ریال (۱۰.۵ درصد) بود.

کدهای فعال

در هفته یادشده تعداد سهام‌داران فعال در بازار اعم از حقیقی و حقوقی (بدون احتساب کدهای دارای معامله در عرضه‌های اولیه) ۸۴۱ هزار و ۹۳۵ نفر بود که به تفکیک ۸۴۰ هزار و ۱۹۲ نفر، شامل سهام‌داران حقیقی و یک هزار و ۷۴۳ نفر مربوط به حقوقی‌ها می‌شود.



روند ارزش معاملات بورس و شاخص



ارزش معاملات خرد روزانه

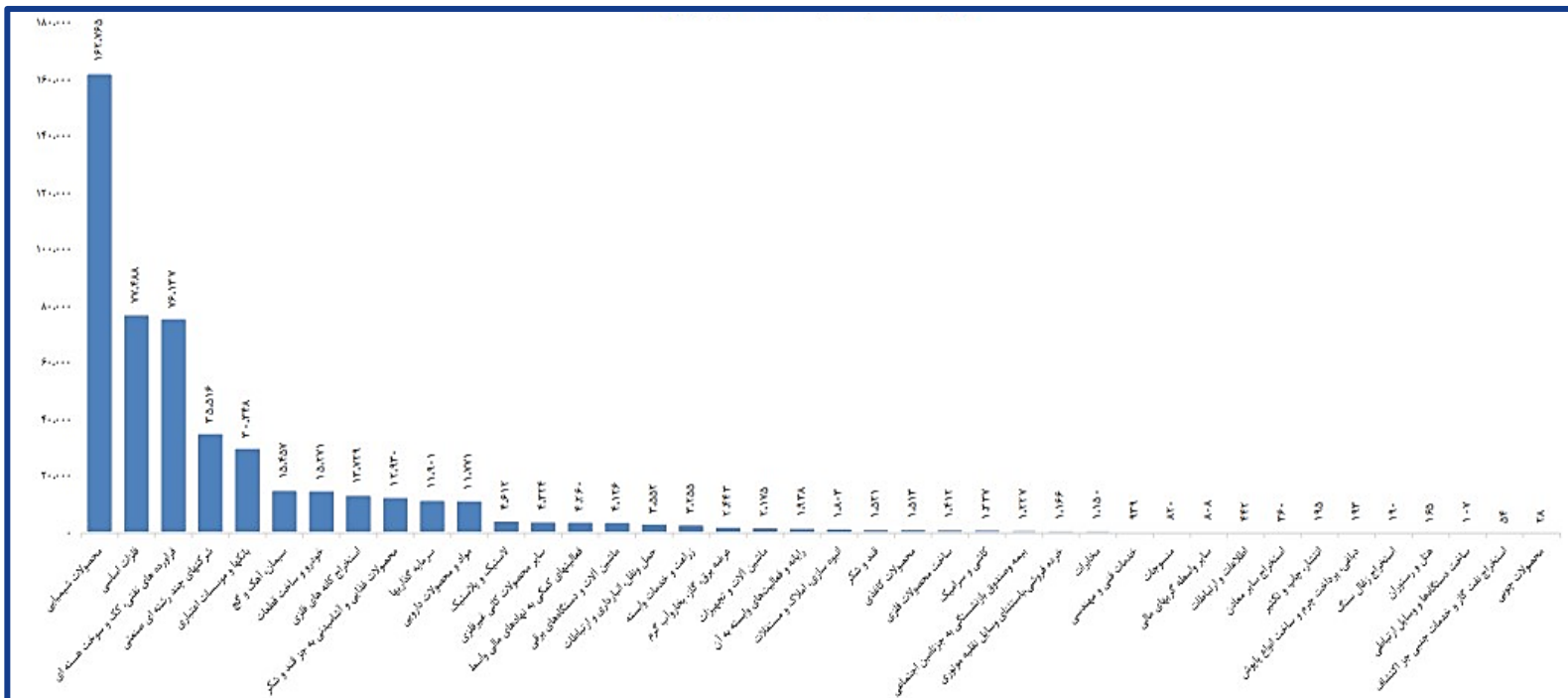


بورس اوراق بهادار

بورس



ارزش معاملات به تفکیک صنعت (میلیارد ریال)



بورس اوراق بهادار

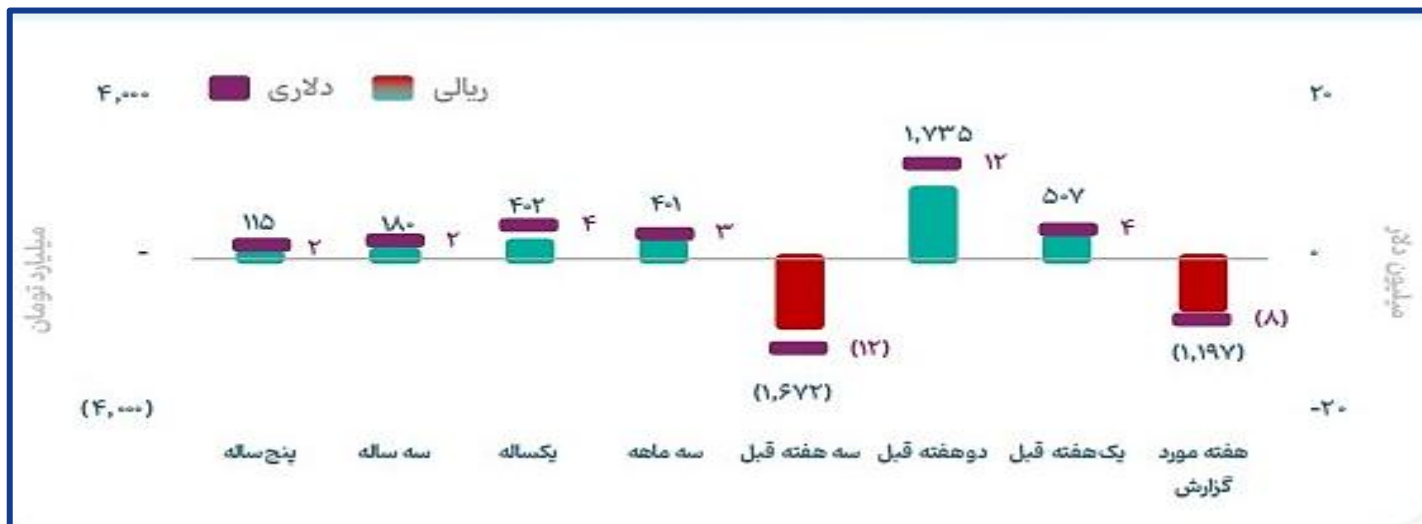
بورس



ورود خروج پول به شرکتها (میلیارد تومان)



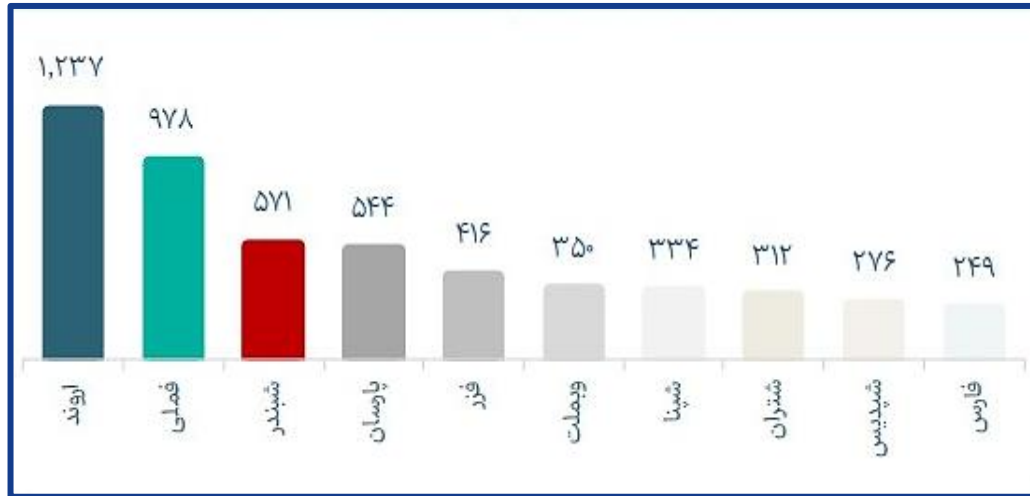
ورود خروج پول به درآمدها ثابت (میلیارد تومان)



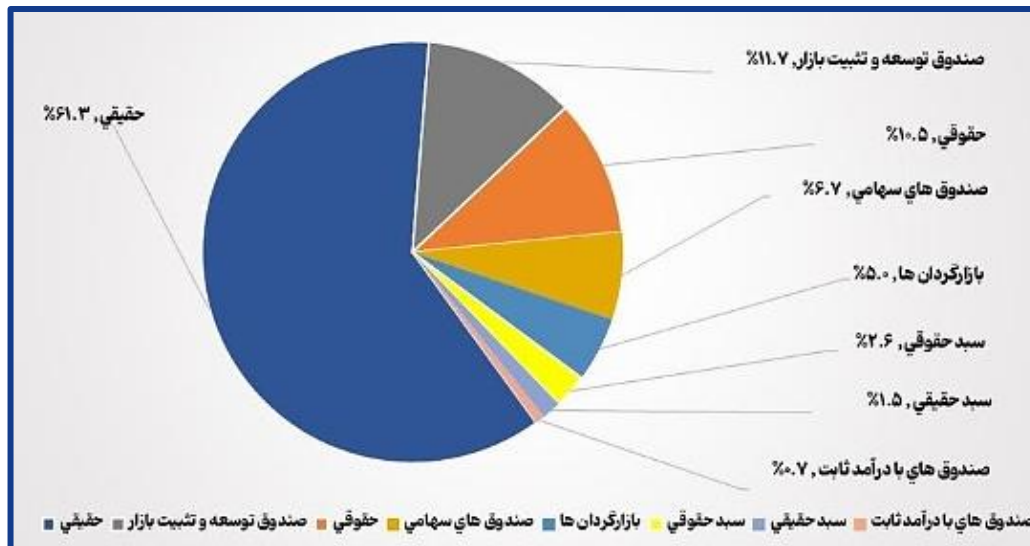
بورس اوراق بهادار

بورس

بیشترین ارزش معاملات شرکت‌ها



سهم اشخاص از ارزش معاملات

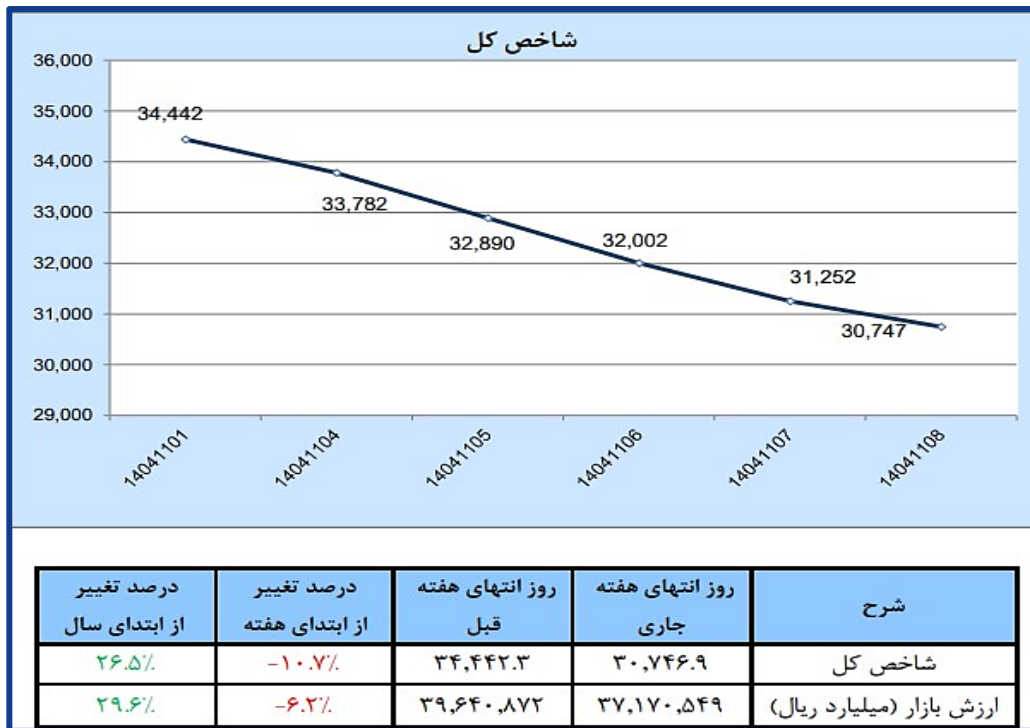


بورس اوراق بهادار

بورس



شاخص کل فرابورس



ارزش معاملات فرابورس

فرابورس	هفته جاری	هفته گذشته	درصد تغییر
ارزش معاملات (میلیارد ریال)	۹,۸۹۵,۲۸۶	۱۰,۵۱۹,۲۹۴	-۶
حجم معاملات (میلیون سهم)	۹۲,۵۷۸	۱۱۲,۸۲۲	-۱۸

بورس اوراق بهادار

فرابورس



ارزش معاملات اختیار



اختیار معامله	هفته جاری	هفته گذشته	درصد تغییر
ارزش معاملات (میلیارد ریال)	۴۸.۴۲۱	۶۰.۰۱۶	-۱۹.۳۲
حجم معاملات (میلیون قرارداد)	۳۶۷	۳۷۷	-۳

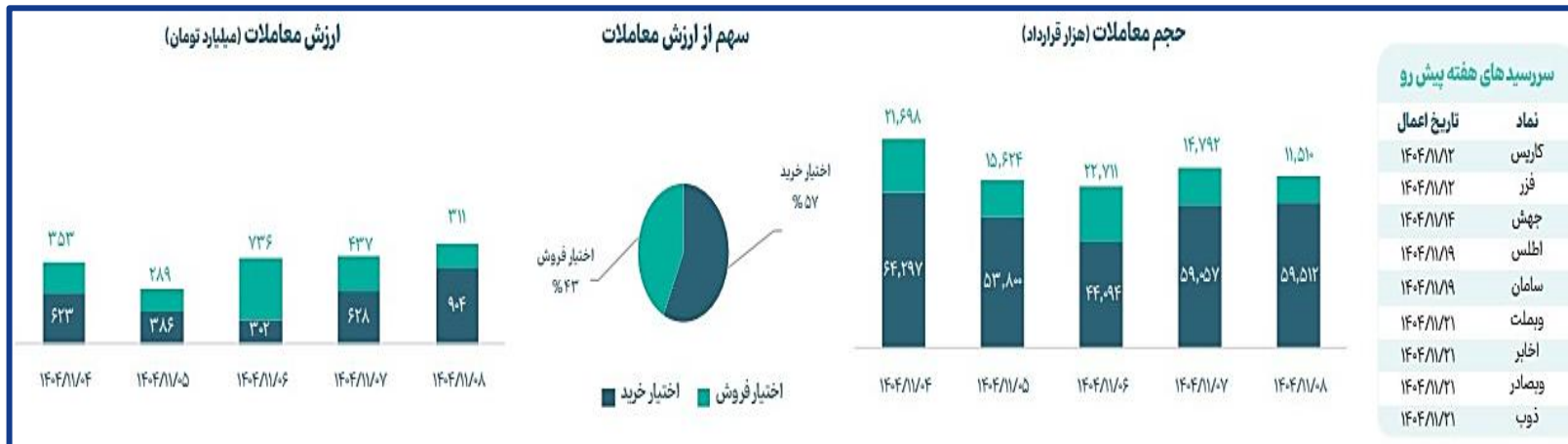
بورس اوراق بهادار

اختیار معامله

بیشترین ارزش معاملات هفتگی

رتبه	نماد	میانگین حجم معاملات	میانگین ارزش معاملات	سهام پایه	قیمت سهم پایه	قیمت اعمال	قیمت اختیار	تاریخ سررسید
۱	ضهرم ۱۱۲۶	۵۰۶,۱۲۶	۹۷.۷	اهرم	۳۱,۹۷۰	۳۴۰۰۰	۲,۲۳۷	۱۴۰۴/۱۷/۲۹
۲	ضهرم ۱۲۵۸	۵۱۵,۵۷۳	۹۷.۵	اهرم	۳۱,۹۷۰	۴۲۰۰۰	۲,۱۲۳	۱۴۰۴/۱۲/۲۶
۳	طهرم ۱۱۲۶	۱۸۷,۷۰۹	۷۸.۳	اهرم	۳۱,۹۷۰	۳۴۰۰۰	۳,۶۴۵	۱۴۰۴/۱۷/۲۹
۴	طهرم ۱۲۵۸	۵۵,۱۵۵	۵۲.۸	اهرم	۳۱,۹۷۰	۴۲۰۰۰	۱۰,۱۸۷	۱۴۰۴/۱۲/۲۶
۵	طهرم ۱۲۵۷	۵۶,۳۱۴	۳۶.۷	اهرم	۳۱,۹۷۰	۳۸۰۰۰	۷,۲۵۰	۱۴۰۴/۱۲/۲۶
۶	ضهرم ۱۲۵۷	۱۳۷,۶۵۹	۳۴.۸	اهرم	۳۱,۹۷۰	۳۸۰۰۰	۳,۰۰۱	۱۴۰۴/۱۲/۲۶
۷	ضهرم ۱۲۵۶	۹۵,۸۱۰	۳۴.۴	اهرم	۳۱,۹۷۰	۳۴۰۰۰	۴,۰۷۹	۱۴۰۴/۱۲/۲۶
۸	طهرم ۱۲۵۶	۷۶,۸۹۳	۳۱.۳	اهرم	۳۱,۹۷۰	۳۴۰۰۰	۴,۴۹۴	۱۴۰۴/۱۲/۲۶
۹	طستا ۱۱۴۶	۲,۴۶۰,۹۸۴	۲۸.۸	شستا	۱,۶۲۵	۱۸۱۰	۱۶۹	۱۴۰۴/۱۷/۰۸
۱۰	ضهرم ۱۱۲۵	۸۰,۶۵۴	۲۷.۳	اهرم	۳۱,۹۷۰	۳۰۰۰۰	۴,۰۱۳	۱۴۰۴/۱۷/۲۹

خلاصه بازار



سررسیدهای هفته پیش رو

تاریخ اعمال	نماد
۱۴۰۴/۱۱/۱۲	کاریس
۱۴۰۴/۱۱/۱۲	فزر
۱۴۰۴/۱۱/۱۴	جهش
۱۴۰۴/۱۱/۱۹	اطلس
۱۴۰۴/۱۱/۱۹	سامان
۱۴۰۴/۱۱/۲۱	وبملت
۱۴۰۴/۱۱/۲۱	اخابر
۱۴۰۴/۱۱/۲۱	ویصانر
۱۴۰۴/۱۱/۲۱	ذوب

بورس اوراق بهادار

اختیار معامله

رتبه	نماد	بازدهی	سهم پایه	میانگین ارزش معاملات
۱	طستا۱۱۴۵	۱۴۴۰%	شستا	۲۳.۴
۲	طهرم۱۱۲۴	۱۲۶۷%	اهرم	۷.۲
۳	طستا۱۱۴۶	۷۴۵%	شستا	۲۸.۸
۴	طملت۱۱۸۵	۶۷۵%	وبملت	۱.۲
۵	طستا۱۱۴۴	۵۰۰%	شستا	۸.۲
۱	ضستا۱۱۴۵	-۹۹%	شستا	۷.۵
۲	ضستا۱۱۴۶	-۹۹%	شستا	۴.۰
۳	ضستا۱۱۴۷	-۹۸%	شستا	۱.۱
۴	ضستا۱۱۴۴	-۹۴%	شستا	۲۳.۲
۵	ضذوب۱۱۴۷	-۹۳%	ذوب	۰.۶



ارزش معاملات

درصد تغییرات		هفته گذشته		هفته جاری		بورس کالا
ارزش	حجم	ارزش (هزار ریال)	حجم (تن)	ارزش (هزار ریال)	حجم (تن)	
۶۵	۲۸	۴۸۳.۵۱۱.۷۱۷.۱۱۵	۲.۸۱۹.۲۷۰	۷۹۶.۰۹۴.۵۵۲.۴۹۵	۳.۵۹۹.۵۶۵	بازار فیزیکی
۳۶.۷	-۳۷	۱۰.۹۳۸.۶۵۳.۲۷۶	۹.۸۳۳.۴۶۱	۱۴.۹۵۲.۱۸۵.۳۵۹	۶.۲۱۲.۵۸۷	بازار مشتقه
۱۶۶.۷	۱۰.۷	۴۲۴.۶۶۷.۶۱۰.۷۱۳	۵.۹۰۱.۱۷۴.۸۸۱	۱.۱۳۲.۵۹۴.۴۲۳.۷۲۷	۱۲.۲۰۱.۸۹۶.۳۱۷	بازار ابزارهای مالی

تغییرات قیمت هفتگی

درصد	نام کالا	تولید کننده
۴۸%	سولفات سدیم	معدنی املاح ایران
۴۵%	سیمان پوزولانی ویژه	صنایع سیمان زاہل (سیمان زاہل)
۳۵%	سیمان پوزولانی ویژه	سیمان خاش
۳۲%	سیمان پرتلند نوع ۲ رده ۳۲/۵-فله	سیمان قشم
۲۶%	گندله سنگ آهن	معدنی و صنعتی گهر زمین
-۲۳%	سیمان پرتلند نوع ۲ رده ۴۲/۵-کیسه ۵۰	سیمان ساوه
-۲۲%	سیمان پرتلند نوع ۱ رده ۳۲/۵-فله	سیمان صوفیان
-۲۱%	اسید نیتریک	پتروشیمی شیراز
-۲۱%	سیمان پوزولانی ویژه/کیسه ۵۰	سیمان خاش
-۲۰%	پلی پروپیلن شیمیایی EP۵۴۸R	پلی پروپیلن جم (پتروشیمی جم پیلن)

بورس کالا-انرژی

کالا



<https://saderatbourse.com>

در هفته منتهی به ۱۰ بهمن، یک میلیون و ۸۹۲ هزار و ۱۶۷ گواهی سپرده معادل ۱۸۹۲.۲ کیلوگرم شمش نقره به ارزش یک همت (یک هزار و ۵۷ میلیارد تومان) و ۴۲ هزار و ۶۹۰ قرارداد آتی معادل ۴۲۶.۹ کیلوگرم شمش نقره به ارزش ۳۷۸.۹ میلیارد تومان منعقد شد. در هفته گذشته ۴ میلیون و ۸۹ هزار و ۷۳۶ گواهی شمش طلا معادل ۴۰۹ کیلوگرم طلا به ارزش ۹.۷ همت (۹ هزار و ۶۸۱ میلیارد تومان) و ۸ هزار و ۴۴۷ قرارداد آتی شمش طلا معادل ۸.۴ کیلوگرم به ارزش ۲۴۳.۶ میلیارد تومان دادوستد شد. به این ترتیب در هفته گذشته در مجموع ۲۳۱۹.۱ کیلوگرم شمش نقره به ارزش ۱.۴ همت (یک هزار و ۴۳۶ میلیارد تومان) و ۴۱۷.۴ کیلوگرم شمش طلا به ارزش ۹.۹ همت (۹ هزار و ۹۲۴ میلیارد تومان) در بورس کالا منعقد شد.

بورس کالا-انرژی

نقره

قرارداد	حجم معامله (قرارداد)	معادل (کیلوگرم)	ارزش معامله (میلیارد تومان)
گواهی شمش طلا	۴,۰۸۹,۷۳۶	۴۰۹	۹,۶۸۱
گواهی شمش نقره	۱,۸۹۲,۱۶۷	۱,۸۹۲,۲	۱,۰۵۷,۴
آتی شمش طلا	۸,۴۴۷	۸,۴	۲۴۳,۶
آتی شمش نقره	۴۲,۶۹۰	۴۲۶,۹	۳۷۸,۹
جمع کل شمش طلا	۴۱۷,۴	۴۱۷,۴	۹,۹۲۴,۵
جمع کل شمش نقره	۲,۳۱۹	۲,۳۱۹	۱,۴۳۶,۲

در هفته منتهی به ۱۰ بهمن استان‌های اصفهان با ۱۰۵ هزار و ۴۰۰ تن، تهران با ۱۰۱ هزار و ۲۵۰ تن، استان فارس با ۹۶ هزار و ۳۴۴ تن و استان مرکزی با ۷۵ هزار و ۳۸۰ تن در صدر جدول حجم خرید سیمان از بورس کالا قرار گرفتند. بالاترین تعداد مشتریان به ترتیب به استان‌های آذربایجان غربی با ۴۴۵ خریدار، استان فارس با ۴۴۱ خریدار، استان خوزستان با ۳۹۹ خریدار و استان کرمانشاه با ۳۲۸ خریدار اختصاص داشت. عرضه سیمان در بورس کالا نه تنها موجب شده مصرف‌کنندگان به صورت عادلانه‌تر به سیمان دسترسی پیدا کنند، بلکه باعث افزایش شفافیت و رقابت سالم در این بازار نیز شده است. این روند موجب شده عرضه و تقاضا به‌طور بهینه‌تری تنظیم شود و دسترسی به این کالای اساسی برای تمامی مصرف‌کنندگان، چه در مناطق دورافتاده و چه در مناطق صنعتی، تسهیل شود.

بورس کالا-انرژی

سیمان



ارزش معاملات

تعداد فروشندهگان	تعداد خریداران	تعداد دفعات معاملات	ارزش معاملات (ریال)	حجم معاملات	واحد عرضه	کالا/اوراق	بازار
۳۱	۱۳۸	۲۴۶	۱۴۱,۸۳۵,۱۸۲,۲۱۶,۶۵۵	۲۶۵,۵۶۰	تن	فرآورده های هیدروکربوری	بازار فیزیکی
۵	۶	۱۲	۳,۰۵۷,۶۰۰,۰۰۰	۱,۳۴۴,۰۰۰	کیلووات ساعت	برق عادی	بازار برق
			۰	۰	کیلووات ساعت	برق سبز	
			۲۰۵,۴۲۶,۲۰۰,۰۰۰	۸,۴۷۹,۸۰۰	کیلووات ساعت	برق آزاد	
۱۰۸	۷۴	۴۴۲	۳,۱۶۱,۴۶۲,۳۲۰,۳۶۸	۱,۹۱۱,۲۰۷,۸۴۰	کیلووات ساعت	برق عادی	بازار برق
			۹۴۳,۴۷۶,۷۹۷,۱۱۲	۱۵,۷۹۰,۲۰۰	کیلووات ساعت	برق سبز	
			۲,۷۵۲,۰۸۵,۱۳۰,۱۴۴	۴۴,۳۴۸,۶۴۰	کیلووات ساعت	برق آزاد	
۰	۰	۰	۷,۰۶۵,۵۰۸,۰۴۷,۶۲۴	۱,۹۸۱,۱۷۰,۴۸۰	کیلووات ساعت	مجموع بازار برق	
۳	۲	۷۳	۱۴,۰۲۰,۶۹۶,۲۴۳,۲۰۰	۲۸,۲۰۶	ورقه	اوراق سلف با سررسید بیش از یکسال	بازار مشتقه
-	-	-	-	-	قرارداد	قرارداد آتی	
۲	۲	۵	۳۳۶,۱۵۰,۰۰۰,۰۰۰	۴,۱۰۰	ورقه	گواهی ظرفیت	بازار سایر اوراق بهادار
۳	۳	۴	۸۶۶۸۹,۰۳۵,۰۰۰	۱,۵۶۰,۷۱۷	ورقه	گواهی سپرده کالا	
۱۰	۸	۲۲	۵۲۲,۲۹۱,۵۴۰,۵۰۰	۱۲,۱۸۶,۶۵۴	ورقه	گواهی صرفه جویی	
۳,۱۱۲	۲,۸۸۰	۱۵,۳۲۱	۵,۹۱۱,۹۵۹,۱۱۵,۴۴۲	۲۰۳,۱۲۷,۲۱۶	واحد	صندوق سرمایه گذاری قابل معامله	

بورس کالا-انرژی

انرژی



○ به گزارش رویترز، چین برای نخستین بار، هفته رسمی تعطیلات سال نو چینی را به ۹ روز افزایش داده تا آمار مصرف داخل مرزی را افزایش دهد. این تعطیلات از ۱۵ فوریه تا ۲۳ فوریه برگزار خواهد شد.

○ آمریکا که سال گذشته میلادی تعرفه‌هایی را بر هند به دلیل خرید نفت ونزوئلا اعمال کرد، به دهلی‌نو اعلام کرده است که می‌تواند به‌زودی این خریدها را از سر بگیرد تا به جایگزینی واردات نفت روسیه کمک کند. هند متعهد شد که خرید نفت خام روسیه را پس از افزایش تعرفه‌های آمریکا کاهش دهد. هند در مسیر کاهش واردات نفت از روسیه به میزان چند صد هزار بشکه در روز در ماه‌های پیش‌رو قرار دارد.

○ بازارهای جهانی در روزهای اخیر شاهد تحولات بی‌سابقه‌ای بوده‌اند. از مداخله هماهنگ قدرت‌های اقتصادی برای مدیریت بازار ارزهایی چون دلار و ین تا عبور شاخص‌های بورس و قیمت فلزات گرانبها از مرزهای تاریخی، همگی نشان از دوران پرتلاطم اقتصاد بین‌الملل دارند.

○ آمریکا با تسلط بیشتر بر گرینلند به دنبال افزایش وابستگی اروپا به آمریکا است یعنی در معادلات جهانی قدرت هژمونی آمریکا را بیشتر می‌کند و آمریکا تسلط بیشتری برای مدیریت قیمت و مصرف‌کنندگان نهایی این انرژی را خواهد داشت. گرینلند منابع ناشناخته زیادی دارد که هنوز کشف نشده و آمریکایی‌ها با مطالعاتی که داشته‌اند، این منطقه را برای آینده قدرت خود نیاز دارند.

اقتصاد جهان

اخبار



هفته پرهیجان طلای جهانی

قیمت طلا پس از فتح قله‌های تاریخی، ناگهان با افت حدود ۴۰۰ دلاری مواجه شد؛ حرکتی که نگاه‌ها را دوباره به سمت بازار فلزات گرانبها برگرداند. این ریزش در حالی رخ داد که طلا طی روزهای گذشته یکی از سریع‌ترین رالی‌های قیمتی خود را ثبت کرده بود. هم‌زمان، نوسان در بازارهای جهانی و تغییر رفتار سرمایه‌گذاران شدت گرفت. طلا تا حدود ۵،۵۹۵ دلار رسید و بیش از سی درصد رشد در یک ماه داشت. معامله‌گران وقتی احساس می‌کنند دارایی بیش از حد ارزش‌گذاری شده، شروع به فروش می‌کنند. هم‌زمان با عبور از سقف‌های تاریخی، بسیاری از سرمایه‌گذاران، به‌خصوص معامله‌گران کوتاه‌مدت و صندوق‌ها شروع به فروش برای شناسایی سود کردند. خبرهای معتبر گزارش داده‌اند که در بحبوحه این اصلاح، ETFهای طلا و نقره تا بیش از ۱۴٪ سقوط کردند که نشان می‌دهد سرمایه‌گذاران نهادی نیز وارد خروج شدند. این نه یک سقوط وحشتناک، بلکه واکنش طبیعی بازار پس از رشد سریع است. بخشی از ریزش طلا به گمانه‌زنی درباره انتخاب رییس جدید فدرال رزرو و احتمال سیاست‌های پولی سخت‌تر برمی‌گردد. وقتی بازار فکر می‌کند که Fed ممکن است کاهش نرخ بهره را به تأخیر بیندازد، جذابیت طلا به‌عنوان دارایی بدون بازده کاهش می‌یابد چون: دلار تقویت می‌شود، بازده اسمی اوراق افزایش می‌یابد، هزینه نگهداری طلا نسبتاً افزایش می‌یابد. این موضوع در تحلیل‌های اخیر به‌عنوان یکی از عوامل مؤثر بر ریزش قیمت ذکر شده است. انتظارات سیاست پولی یکی از قدرتمندترین عوامل در جهت‌گیری قیمت طلاست.

اقتصاد جهان

طلا

تغییرات هفتگی قیمت‌ها

فلزات اساسی				
نوع	قیمت	درصد	تغییر	زمان
آلومینیوم	۳,۱۱۸	۰.۰٪	۰.۰	۱۰ بهمن
نیکل	۱۷,۶۹۸	۰.۰٪	۰.۰	۱۰ بهمن
سرب	۲,۰۰۲	۰.۰٪	۰.۰	۱۰ بهمن
روی	۳,۳۹۴	۰.۰٪	۰.۰	۱۰ بهمن
مس	۱۳,۱۶۸	۰.۰٪	۰.۰	۱۰ بهمن
قلع	۵۵,۷۹۶	۲.۰٪	۱,۰۷۷.۰	۰۸:۰۴:۱۶

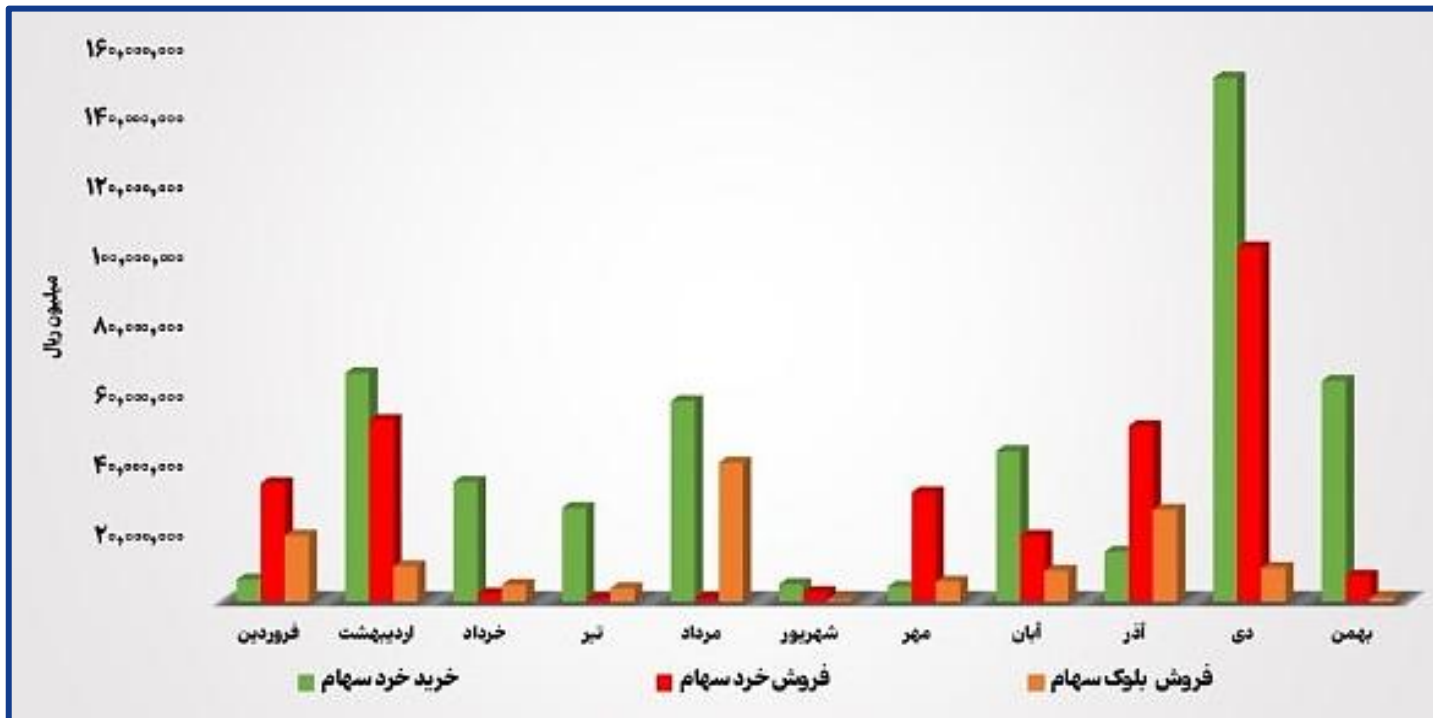
نفت و انرژی				
نوع	قیمت	درصد	تغییر	زمان
نفت سبک	۶۶	-۰.۱٪	-۰.۰	۰۱:۴۵:۲۱
نفت برنت	۷۰	-۰.۱٪	-۰.۱	۰۱:۳۱:۲۳
نفت اپک	۶۷	۰.۰٪	۰.۰	۱۰ بهمن
بنزین	۱.۹	-۰.۲٪	-۰.۰	۰۱:۳۵:۱۹
گاز طبیعی	۴.۴	۱.۰٪	۰.۰	۰۱:۴۵:۲۱
گازوییل	۷۳۵.۵	-۰.۱٪	-۱.۰	۰۱:۳۵:۱۹

اقتصاد جهان

قیمت‌ها

نگاهی به عملکرد صندوق تثبیت

طبق آمار ارائه شده از صندوق تثبیت بازار سرمایه، ارزش خرید خرد سهام صندوق تثبیت بازار سرمایه از اولین روز کاری بازار سهام در فروردین ۱۴۰۴ تا ۱۱ بهمن امسال (۲۰۱ روز کاری)، حدود ۴۷.۲ همت و رقم فروش خرد سهام این صندوق حدود ۳۰ همت بوده است.



اتاق تحلیل



تهیه و تنظیم

واحد خدمات مالی و توسعه کسب و کار

آنچه در این گزارش مطالعه نمودید بررسی آخرین وضعیت بازارهای داخلی و خارجی است. این گزارش جنبه آموزشی دارد و توصیه‌ای برای سرمایه‌گذاری تلقی نمی‌گردد.